



Compte 2023

Contenu :

1. Message introductif, y compris l'analyse du résultat et des indicateurs financiers (transmis séparément)
2. Indicateurs financiers
3. Compte de résultats par classification administrative
4. Compte d'investissement par classification administrative
5. Compte de résultats par nature
6. Compte d'investissement par nature
7. Bilan
8. Divers
 - Engagements conditionnels de la commune
 - Fonds de tiers gérés par la commune
 - Annexe au bilan
 - Tableaux des immobilisations
 - Crédits d'engagements
 - Crédits complémentaires
 - Etat du capital propre
 - Tableau des provisions
 - Principes pour la présentation des comptes
 - Rapport de révision

Message du Conseil municipal

Monsieur le Président,
Mesdames et Messieurs les Conseillers généraux,

Conformément aux dispositions de la loi sur les communes, nous avons l'honneur de soumettre à votre examen et à votre approbation le compte 2023 arrêté par le Conseil communal. Le compte qui vous est présenté a été élaboré sur le nouveau modèle comptable harmonisé (MCH2) pour les cantons et les communes introduit pour la commune d'Ayent lors de l'élaboration du budget 2022. C'est donc le 2^{ième} exercice avec ce nouveau modèle comptable.

L'Exécutif communal a approuvé les comptes lors de sa séance du 25 avril 2024.

Les comptes de l'exercice ont été audités par la fiduciaire Nofival SA à Sion. Le rapport succinct du réviseur est annexé au présent fascicule.

Par le présent message, nous vous communiquons nos commentaires selon l'article 30 de l'Ordonnance sur la gestion financière des communes.

1. APERCU GENERAL

Avec un total de revenus financiers de CHF 25'874'366.05 et un total de charges financières de CHF 23'711'323.48, le compte de fonctionnement dégage une marge d'autofinancement de CHF 2'163'042.57.

Après comptabilisation des amortissements pour CHF 1'411'833.60, des attributions aux fonds spéciaux pour CHF 69'651.42 et des prélèvements pour CHF 511'495.91, le résultat du compte de fonctionnement présente un gain de CHF 1'193'053.46.

Cette situation exceptionnelle a permis une attribution à la réserve de politique budgétaire pour un montant CHF 1'000'000

Compte de résultats	Compte 2022	Budget 2023	Compte 2023	Ecart C23_B23	Ecart en %
Charges financières	22 581 908,42	22 923 360,00	23 711 323,48	787 963,48	3,44%
Revenus financiers	24 959 390,85	24 606 943,00	25 874 366,05	1 267 423,05	5,15%
Marge d'autofinancement	2 377 482,43	1 683 583,00	2 163 042,57	479 459,57	28,48%
Amortissements planifiés	1 852 021,85	2 312 000,00	1 411 833,60	-900 166,40	-38,93%
Attributions aux fonds et financements spéciaux	107 401,89	5 700,00	69 651,42	63 951,42	1121,95%
Prélèvements sur les fonds et financements spéciaux	297 466,36	791 100,00	511 495,91	-279 604,09	-35,34%
Attribution au capital propre	0,00	0,00	1 000 000,00	1 000 000,00	100,00%
Excédent de charges	715 525,05	156 983,00	193 053,46	36 070,46	22,98%
Excédent de revenus	0,00	0,00	0,00		

Entre le budget 2023 et les comptes 2023 le montant des dépenses planifiées a fortement diminué. D'entente avec l'organe de révision et en respect des dispositions légales en vigueur concernant la gestion financière des communes, tous les montants de dépenses planifiées reportées et non réalisées ces dernières années ont été dissouts non sans quelques conséquences comptables. Ainsi avec un total de dépenses de CHF -356'789.45 et un total de recettes de CHF 737'195.10, le compte d'investissement présente un résultat net négatif de CHF -1'093.984.55. Ce solde négatif est notamment dû à la dissolution de la provision sur l'achat des terrains pour le projet Swisspeak, d'un montant de CHF 2'300'000.—. Cet investissement sera comptabilisé au moment où les terrains seront achetés.

Compte des investissements	Compte	Budget	Compte	Ecart	
	2022	2023	2023	C23_B23	Ecart en %
Dépenses	5 167 219,90	4 631 500,00	-356 789,45	-4 988 289,45	-107,70%
Recettes	784 536,90	196 000,00	737 195,10	541 195,10	276,12%
Investissements nets	4 382 683,00	4 435 500,00	-1 093 984,55	-5 529 484,55	-124,66%

2. EVOLUTIONS DE LA FORTUNE ET DES ENGAGEMENTS

La marge d'autofinancement de CHF 2'163'042.57 couvre bien évidemment les investissements nets à hauteur de 100 % au vu de la situation décrite précédemment. Le compte de financement présente un surplus de financement. Cette situation est donc due à l'annulation des dépenses planifiées, reportées et non réalisées de ces dernières années.

Financement	Compte	Budget	Compte	Ecart	
	2022	2023	2023	C23_B23	Ecart en %
Marge d'autofinancement	2 377 482,43	1 683 583,00	2 163 042,57	479 459,57	28,48%
Investissements nets	4 382 683,00	4 435 500,00	-1 093 984,55	-5 529 484,55	-124,66%
Insuffisance de financement	2 005 200,57	2 751 917,00	-3 257 027,12	-6 008 944,12	-218,35%

La fortune passe de CHF 25'256'857.21 au 31.12.2022 à CHF 26'385'861.96 au 31.12.2023.

Modification de la fortune/découvert	Compte	Budget	Compte	Ecart	
	2022	2023	2023	C23_B23	Ecart en %
Excédent revenus (+) charges (-)	715 525,05	156 983,00	193 053,46	36 070,46	22,98%
Excédent /Découvert du bilan	25 256 857,21	25 398 043,00	26 385 861,96	987 818,96	3,89%

3. COMPTE DE RESULTATS ECHELONNE

La recommandation no 4 sur la présentation du compte prévoit deux niveaux de résultats. Le premier renseigne sur le résultat opérationnel (exploitation et financement O1) et le deuxième sur le résultat extraordinaire (E1). Le résultat total du compte modifie l'excédent ou le découvert au bilan. Les imputations internes ne sont pas présentées.

En regard du budget, les charges d'exploitation ont diminué de CHF 189'458.39 ou de -0.80 %. Les revenus d'exploitation affichent une hausse de CHF 764'519.04 ou de 3.28 %. Ainsi le résultat provenant de l'activité d'exploitation (R1) présente un excédent de revenu de CHF 658'960.43 et est en amélioration de CHF 953'977.43 par rapport au budget 2023.

Le résultat provenant de l'activité de financement (R2) de CHF 534'093.03 est en hausse de CHF 82'093.03. Le compte 2023 ne présente pas de charges et de revenus extraordinaires. Le total du compte affiche un résultat en amélioration de CHF 36'070.46 par rapport au budget 2023. Cette situation résulte du transfert d'un montant de CHF 1'000'000.—dans le compte réserve de politique budgétaire décidé par la Conseil communal en date du 25.04.2024.

Compte de résultats échelonné	Compte 2022	Budget 2023	Compte 2023	Ecart C23_B23	Ecart en %
30 Charges de personnel	5 771 522,30	6 006 400,00	6 180 410,15	174 010,15	2,90%
Charges de biens et services et autres					
31 charges d'exploitation	5 821 532,47	6 053 200,00	6 176 776,72	123 576,72	2,04%
Amortissements du patrimoine					
33 administratif	1 852 021,85	1 971 000,00	1 211 833,60	-759 166,40	-38,52%
Attributions aux fonds et financements					
35 spéciaux	107 401,89	5 700,00	69 651,42	63 951,42	1121,95%
36 Charges de transferts	9 143 274,30	9 572 560,00	9 780 729,72	208 169,72	2,17%
37 Subventions redistribuées	0,00	0,00	0,00	0,00	
Total des charges d'exploitation	22 695 752,81	23 608 860,00	23 419 401,61	-189 458,39	-0,80%
40 Revenus fiscaux	15 318 345,66	14 730 500,00	15 102 741,77	372 241,77	2,53%
41 Patentes et concessions	1 095 210,15	1 323 800,00	1 251 575,27	-72 224,73	-5,46%
42 Taxes	4 777 596,55	5 247 300,00	5 480 061,21	232 761,21	4,44%
43 Revenus divers	0,00	791 100,00	0,00	-791 100,00	
Prélèvements sur les fonds et					
45 financements spéciaux	297 466,36	1 672 143,00	511 495,91	-1 160 647,09	-69,41%
46 Revenus de transferts	1 498 483,10	1 502 400,00	1 732 487,88	230 087,88	15,31%
47 Subventions à redistribuer	0,00	0,00	0,00	0,00	
Total des revenus d'exploitation	22 987 101,82	23 313 843,00	24 078 362,04	764 519,04	3,28%
Résultat provenant de l'activité d'exploitation	291 349,01	-295 017,00	658 960,43	953 977,43	-323,36%
34 Charges financières	225 561,35	131 200,00	111 644,50	-19 555,50	-14,91%
44 Revenus financiers	649 737,39	583 200,00	645 737,53	62 537,53	10,72%
Résultat provenant de l'activité de financement	424 176,04	452 000,00	534 093,03	82 093,03	18,16%
Résultat provenant de l'activité opérationnelle (R1 + R2)	715 525,05	156 983,00	1 193 053,46	1 036 070,46	659,99%
38 Charges extraordinaires	0,00	0,00	1 000 000,00	1 000 000,00	100,00%
48 Revenus extraordinaires	0,00	0,00	0,00	0,00	
Résultat provenant de l'activité extraordinaire	0,00	0,00	0,00	0,00	
Résultat total du compte de résultats (O1 + E1)	715 525,05	156 983,00	1 193 053,46	36 070,46	22,98%

4. COMPTE DE FONCTIONNEMENT

4.0. Administration générale

Le total des charges de l'administration générale se monte à CHF 3'684'652.08 au 31 décembre 2023 pour des recettes à CHF 1'726'485.64. En comparaison, les comptes 2022 ont bouclé avec des charges de CHF 3'377'065.19 et des recettes pour CHF 1'743'026.95. Quant au budget 2023, il prévoyait des charges pour CHF 3'434'600.00 et des recettes pour CHF 1'479'300.00.

4.1. Ordre et Sécurité publics, défense

Le total des charges « sécurité publique », après déduction des recettes, se monte à CHF 1'076'498.18 au 31 décembre 2023. En comparaison, le budget 2023 prévoyait des charges pour CHF 1'801'500.--.

4.2. Enseignement

L'évolution des coûts, pour ce dicastère, est en grande partie à imputer à la variation du nombre d'élèves inscrit en primaire ou au cycle d'orientation.

- Pour le primaire période scolaire 23-24 372 élèves (+35)
- Pour le cycle d'orientation période scolaire 23-24 106 élèves (-4)

En 2023, les coûts de l'instruction public sont en augmentation avec un total des charges de CHF 3'991'158.60. Au budget 2023, les charges prévues s'élevaient à CHF 3'555'700.00 et à CHF 3'672'430.60 au 31 décembre 2022.

4.3. Culture, sports et loisirs, églises

Le total des charges « cultures, sports et loisirs, églises » s'élèvent à CHF 893'100.05 contre CHF 943'300 au budget 2023 et CHF 978'324.80 en 2022.

4.4. Santé

La plupart des comptes de santé sont des charges liées dont la facture finale est transmise par le Service de l'action sociale.

Le total des charges « Santé » se monte à CHF 980'016.10 en 2023 contre CHF 857'700.00 inscrit au budget 2023 et CHF 909'759.85 au 31.12.2022.

4.5. Prévoyance sociale

Le total des charges « Sécurité sociale » se monte à CHF 3'723'172.44 contre CHF 3'477'960.00 au budget 2023 et CHF 3'405'186.50 au 31.12.2022.

4.6. Trafic et télécommunication

Après déduction des recettes, le total des charges s'élève à CHF 2'525'031'84 à fin 2023, contre respectivement CHF 1'790'100 inscrit au budget 2023 et CHF 1'604'070.38 en 2022.

4.7. Protection et aménagement de l'environnement

Les services des eaux, des eaux usées et de traitement des déchets sont des services autofinancés.

- Eau potable : prélèvement sur financement spécial de CHF 241'435.24
- Eaux usées : prélèvement sur financement spécial de CHF 155'381.09
- Traitement des déchets : prélèvement sur financement spécial de CHF 114'679.58

Le total des charges se monte à CHF 3'188'514.06 contre CHF 2'844'520.15 de recettes soit un coût de CHF 343'993.91 pour ce dicastère. En comparaison, le budget 2023 prévoyait un coût de CHF 364'600.00 et il s'est élevé à CHF 215'996.25 en 2022.

4.8. Economie publique

En 2023, le total des charges se monte à CHF 3'774'315.57 pour CHF 3'760'492.73 de recettes soit une perte pour ce dicastère de CHF 13'822.84. En comparaison, la perte au budget 2022 s'élevait à CHF 125'300 et en 2022 CHF 1'088'286.00.

4.9. Finances et impôts

Le résultat du compte impôt sur le revenu des personnes physiques s'élève à CHF 8'129'000.00 contre 7'800'000 projeté en 2023.

Le résultat du compte impôt sur la fortune des personnes physiques se monte pour 2023 à 1'967'102.50 contre 1'915'000.00 projeté en 2023.

L'impôt des personnes morales s'élève à CHF 434'944.35 il avait été budgétisé à un montant de 315'000.--.

Le total des recettes s'élève à CHF 15'232'875.62 contre CHF 1'432'434.06 de charges soit un excédent de revenus de CHF 14'800'441.02 contre CHF 12'542'243 au budget 2023 et CHF 13'484'513.37 en 2022.

Compte de résultats selon les tâches	Compte 2022		Budget 2023		Compte 2023	
	Charges	Revenus	Charges	Revenus	Charges	Revenus
0 Administration générale	3 377 065.19	1 734 026.95	3 434 600.00	1 479 300.00	3 684 652.08	1 726 485.64
1 Ordre et sécurité publics, défense	1 664 801.10	707 971.40	1 801 500.00	733 700.00	1 704 649.81	628 151.63
2 Formation	3 672 430.60	328 028.30	3 555 700.00	183 200.00	3 991 158.60	293 014.95
3 Culture, sports et loisirs, église	978 324.80	20 117.40	943 300.00	16 200.00	893 100.05	15 366.55
4 Santé	909 759.85	-	857 700.00	-	980 016.10	-
5 Prévoyance sociale	3 405 186.50	1 356 788.30	3 447 960.00	1 523 100.00	3 723 172.44	1 589 190.80
6 Trafic et télécommunications	1 879 971.00	275 900.62	2 047 100.00	257 000.00	2 820 795.73	295 763.89
7 Protection de l'environnement et aménagement du territoire	2 976 108.17	2 760 111.92	3 413 800.00	3 049 200.00	3 188 514.06	2 844 520.15
8 Economie publique	3 934 362.35	2 846 076.35	3 741 700.00	3 616 400.00	3 774 315.57	3 760 492.73
9 Finances et impôts	1 743 322.60	15 227 835.97	1 997 700.00	14 539 943.00	1 432 434.06	15 232 875.62
Total des charges et des revenus	24 541 332,16	25 256 857,21	25 241 060,00	25 398 043,00	26 192 808,50	26 385 861,96
Excédent de charges		-		-		-
Excédent de revenus	715 525,05		156 983,00		193 053,46	

5. COMPTE DES INVESTISSEMENTS

Les principaux investissements se rapportent aux objets suivants (montant brut) :

• Dépôt de terre Utignou	CHF	17'000.00
• RC 57	CHF	118'000.00
• Route de Villa	CHF	218'000.00
• Etude trafic modéré en Zone Village	CHF	27'300.00
• Mesures Agglo	CHF	45'800.00
• Route des Râches	CHF	488'000.00
• Routes derrière la Chapelle de Luc	CHF	255'000.00
• Place de Parc	CHF	39'000.00
• Aménagement espaces publics	CHF	13'600.00
• Piste VTT	CHF	31'000.00
• Eclairage public	CHF	18'000.00
• Cimetière	CHF	65'000.00
• Réseau d'eau potable	CHF	48'000.00
• Egouts	CHF	500'000.00

• Ecole de Botyre	CHF	321'000.00
• Salle de conférence le Zodiaque	CHF	32'300.00
• Abris et containers	CHF	10'800.00
• Machines et véhicules TP	CHF	26'600.00

Certains projets prévus n'ont pas été concrétisés, soit :

• Acquisition de terrains	CHF	2'300'000.00
• Installation électrique et solaire	CHF	300'000.00
• Routes communales	CHF	100'000.00
• Mesure AGGLO	CHF	50'000.00
• Rénovation du réseau eaux usées	CHF	100'000.00
• Cheminements à pied et chenillards	CHF	100'000.00

C'est notamment ces provisions qui ont été dissoutes, impactant significativement le résultat final de l'exercice.

6. ANNEXES AU BILAN

6.1. Crédits d'engagement

Conformément à l'art. 77 de la loi sur les communes, le crédit d'engagement autorise l'autorité exécutive à procéder, pour l'objectif visé, à des engagements financiers jusqu'au montant fixé.

Au 31 décembre 2022, le crédit d'engagement de CHF4'500'000,00 autorisé en 2018 par le Conseil général pour le soutien à la réalisation d'une résidence touristique à Anzère a été utilisé à hauteur de CHF 4'360'445.80.

Le montant utilisé en 2021 qui concerne la provision pour l'achat des terrains Swisspeak d'une montant de 2,3 millions de francs a été extourné en 2023. Ce montant est ainsi à nouveau disponible dans le crédit d'engagement.

Le crédit d'engagement ouvert reste à disposition de l'exécutif pour le but fixé.

Il n'y a pas eu de nouvelles demandes validées de crédits d'engagement pour 2023.

6.2. Crédits supplémentaires

L'ordonnance sur la gestion financière sur les Communes du 16 juin 2004 a été modifiée le 26 septembre 2012. Cette modification a introduit un nouvel art. 69quinquies sur les crédits supplémentaires

Extrait de l'ordonnance

Art. 69quinquies 2 Crédit supplémentaire

1 Si un crédit budgétaire est insuffisant pour remplir la tâche prévue, un crédit supplémentaire doit être demandé. Un crédit supplémentaire est décidé pour les dépenses urgentes ou fixées dans une loi ou couvertes dans le même exercice par des recettes correspondantes.

2 Le Conseil communal est compétent pour décider un crédit supplémentaire.

3 Demeure réservée l'approbation du conseil général dans la mesure où le crédit supplémentaire dépasse dix pour cent de la rubrique budgétée et 50'000 francs.

4 L'assemblée primaire est informée des crédits supplémentaires supérieurs à 50'000 francs décidés par le Conseil communal.

Comme lors de l'exercice précédent, les crédits supplémentaires liés aux amortissements et les imputations internes ne sont pas répertoriés.

La liste détaillée et les écarts sont commentés au chapitre 8 "crédits supplémentaires 2023".

7. LES INDICATEURS FINANCIERS COMMUNAUX

Pour évaluer la situation financière des communes valaisannes, 8 indicateurs ont été retenus dans le cadres de l'introduction du MCH2. A retenir que si les indicateurs bénéficient d'une embellie c'est essentiellement du au retraitement des provisions comme mentionné plus haut.

Taux d'endettement net

Ce ratio calcule la dette nette en % des revenus fiscaux. Le résultat de 25.57 % toujours considéré comme bon nous permet de connaître le temps nécessaire au remboursement intégral de la dette nette par les revenus fiscaux si ceux-ci lui étaient intégralement consacrés. Le taux de 150 % ne devrait pas être dépassé.

Degré d'autofinancement

Ce ratio nous renseigne sur la part d'investissement que la Commune peut financer par ses propres ressources. En 2023 ce ratio est négatif au vu des corrections apportées aux provisions non réalisées.

Part des charges des intérêts

Ce ratio compare le volume des intérêts nets à l'ensemble des revenus courants. Etant donné la faible charge en matière d'intérêts nets, le résultat de -0.28 % est bon.

Dette brute par rapport aux revenus

Ce ratio compare la dette brute en regard des revenus. Il nous permet d'estimer le temps nécessaire au remboursement de la dette si l'intégralité des revenus y était consacrée. Le résultat est de 42.44 % et est considéré de très bon.

Proportion des investissements

Ce ratio compare les investissements bruts réalisés aux dépenses totales (dépenses courantes et d'investissement). Le résultat négatif de cette année est due aux corrections de provisions non validées réalisées dans les comptes 2023. Ce n'est pas une donnée à retenir cette année.

Part du service de la dette

Ce ratio nous indique la part des revenus qui est absorbée par les charges d'intérêts nets et par les amortissements du patrimoine administratif. Plus la commune investit et s'endette, plus ce taux se péjore. Il se monte à 5.43 % considéré comme acceptable.

Dette nette par habitant

Ce ratio mesure l'importance de la dette par rapport au nombre d'habitants. Il se monte à CHF 909.00 par habitant au 31.12.2023. Il est considéré comme important à partir de CHF 2'501. Cette situation résulte également des corrections de provisions effectuées dans ces comptes. L'inscription de trop de travaux projetés mais non réalisés dans les comptes péjorait cet indicateur par le passé. La situation est à nouveau claire. Cependant les investissements futurs et notre capacité de financement interne relativement faible laisse quand même la place à la prudence dans les années futures concernant la maîtrise de cet indicateur.

Taux d'autofinancement

Ce ratio informe sur la part des revenus courants qui nous reste en main pour financer nos investissements. Le taux de 8.75 % est considéré comme mauvais.

8. CONCLUSION

Les comptes 2023 sont des comptes de transition. Malgré la correction de provisions reportées importantes les comptes affichent un résultat positif. Le maintien de l'objectif de la maîtrise des charges a permis de maintenir une marge d'autofinancement supérieure à celle prévue au budget. Cela a permis de financer les investissements réalisés. Cette dernière doit être relevée dans les années futures afin de poursuivre le programme ambitieux d'investissements prévu. Les intrants qui permettent de modifier une marge d'autofinancement restent limités et sont les dépenses, les recettes, les niveaux d'investissement futurs.

La situation saine de nos finances permettra d'aborder avec sérénité l'année 2024 ainsi que les suivantes, de planifier les investissements indispensables au maintien à niveau de nos infrastructures, à la création de celles manquantes en étroite collaboration avec les instances cantonales. Une fortune nette de plus de CHF 25'000'000.00 et un endettement faible nous permet d'envisager un cycle d'investissements avec sérénité.

Le Conseil communal poursuivra son travail en restant attentif aux besoins actuels et futurs de la collectivité et aussi à maintenir un équilibre des finances communales.

L'Exécutif communal vous demande d'approuver les comptes 2023.

Nous vous remercions pour votre collaboration et vous présentons, Monsieur le Président du Conseil général, Mesdames et Messieurs les Conseillères et Conseillers généraux, nos plus respectueuses salutations.

COMMUNE D'AYENT

Christophe Beney
Président en charge des finances

2.

Indicateurs financiers

Compte de résultats échelonné		Compte 2022	Budget 2023	Compte 2023
Charges d'exploitation				
30 Charges de personnel	CHF	5 771 522,30	6 006 400,00	6 180 410,15
31 Charges de biens et services et autres charges d'exploitation	CHF	5 821 532,47	6 053 200,00	6 176 776,72
33 Amortissements du patrimoine administratif	CHF	1 852 021,85	1 971 000,00	1 211 833,60
35 Attributions aux fonds et financements spéciaux	CHF	107 401,89	5 700,00	69 651,42
36 Charges de transferts	CHF	9 143 274,30	9 572 560,00	9 780 729,72
37 Subventions redistribuées	CHF	-	-	-
Total des charges d'exploitation	CHF	22 695 752,81	23 608 860,00	23 419 401,61
Revenus d'exploitation				
40 Revenus fiscaux	CHF	15 318 345,66	14 370 500,00	15 102 741,77
41 Patentes et concessions	CHF	1 095 210,15	1 232 800,00	1 251 575,27
42 Taxes	CHF	4 777 596,55	5 247 300,00	5 480 061,21
43 Revenus divers	CHF	-	-	-
45 Prélèvements sur les fonds et financements spéciaux	CHF	297 466,36	791 100,00	511 495,91
46 Revenus de transferts	CHF	1 498 483,10	1 672 143,00	1 732 487,88
47 Subventions à redistribuer	CHF	-	-	-
Total des revenus d'exploitation	CHF	22 987 101,82	23 313 843,00	24 078 362,04
R1 Résultat provenant de l'activité d'exploitation		291 349,01	-295 017,00	658 960,43
34 Charges financières	CHF	225 561,35	131 200,00	111 644,50
44 Revenus financiers	CHF	649 737,39	583 200,00	645 737,53
R2 Résultat provenant de l'activité de financement	CHF	424 176,04	452 000,00	534 093,03
O1 Résultat provenant de l'activité opérationnelle (R1 + R2)		715 525,05	156 983,00	1 193 053,46
38 Charges extraordinaires	CHF	-	-	1 000 000,00
48 Revenus extraordinaires	CHF	-	-	-
E1 Résultat provenant de l'activité extraordinaire	CHF	-	-	-1 000 000,00
Résultat total du compte de résultats (O1 + E1)	CHF	715 525,05	156 983,00	193 053,46

Aperçu du compte de résultats et investissements	Compte 2022	Budget 2023	Compte 2023
--	----------------	----------------	----------------

Compte de résultats				
Résultat avant amortissements comptables				
Charges financières	- CHF	22 581 908,42	22 923 360,00	23 711 323,48
Revenus financiers	+ CHF	24 959 390,85	24 606 943,00	25 874 366,05
Marge d'autofinancement (négative)	= CHF	-	-	-
Marge d'autofinancement	= CHF	2 377 482,43	1 683 583,00	2 163 042,57
Résultat après amortissements comptables				
Marge d'autofinancement (négative)	- CHF	-	-	-
Marge d'autofinancement	+ CHF	2 377 482,43	1 683 583,00	2 163 042,57
Amortissements planifiés	- CHF	1 852 021,85	2 312 000,00	1 411 833,60
Attributions aux fonds et financements spéciaux	- CHF	107 401,89	5 700,00	69 651,42
Prélèvements sur les fonds et financements spéciaux	+ CHF	297 466,36	791 100,00	511 495,91
Réévaluations des prêts du PA	- CHF	-	-	-
Réévaluations des participations du PA	- CHF	-	-	-
Attributions au capital propre	- CHF	-	-	1 000 000,00
Réévaluations PA	+ CHF	-	-	-
Prélèvements sur le capital propre	+ CHF	-	-	-
Excédent de charges	= CHF	-	-	-
Excédent de revenus	= CHF	715 525,05	156 983,00	193 053,46

Compte des investissements				
Dépenses	+ CHF	5 167 219,90	4 631 500,00	-356 789,45
Recettes	- CHF	784 536,90	196 000,00	737 195,10
Investissements nets	= CHF	4 382 683,00	4 435 500,00	-
Investissements nets (négatifs)	= CHF	-	-	1 093 984,55

Financement				
Marge d'autofinancement (négative)	- CHF	-	-	-
Marge d'autofinancement	+ CHF	2 377 482,43	1 683 583,00	2 163 042,57
Investissements nets	- CHF	4 382 683,00	4 435 500,00	-
Investissements nets (négatifs)	+ CHF	-	-	1 093 984,55
Insuffisance de financement	= CHF	2 005 200,57	2 751 917,00	-
Excédent de financement	= CHF	-	-	3 257 027,12

Aperçu du compte annuel		Compte 2022		Budget 2023		Compte 2023	
Compte de résultats		Charges	Revenus	Charges	Revenus	Charges	Revenus
Total des charges (amortissements inclus)	24 541 332,16		25 241 060,00		26 192 808,50		
Total des revenus		25 256 857,21		25 398 043,00		26 385 861,96	
Excédent de revenus	715 525,05		156 983,00		193 053,46		
Excédent de charges		-		-		-	
Total	25 256 857,21	25 256 857,21	25 398 043,00	25 398 043,00	26 385 861,96	26 385 861,96	
Compte des investissements		Dépenses	Recettes	Dépenses	Recettes	Dépenses	Recettes
Total des dépenses reportées au bilan	5 167 219,90		4 631 500,00		-356 789,45		
Total des recettes reportées au bilan		784 536,90		196 000,00		737 195,10	
Investissements nets 3)		4 382 683,00		4 435 500,00		-1 093 984,55	
Total	5 167 219,90	5 167 219,90	4 631 500,00	4 631 500,00	-356 789,45	-356 789,45	
Financement							
Report des investissements nets	4 382 683,00		4 435 500,00		-1 093 984,55		
Report des amortissements planifiés du patrimoine administratif		1 852 021,85		2 312 000,00		1 411 833,60	
Report attributions aux fonds et financements spéciaux		107 401,89		5 700,00		69 651,42	
Report prélèvements sur les fonds et financements spéciaux	297 466,36		791 100,00		511 495,91		
Report réévaluation prêts du PA		-		-		-	
Report réévaluation des participations du PA		-		-		-	
Report attributions au capital propre		-		-		1 000 000,00	
Report réévaluation du PA	-		-		-		
Report prélèvements sur le capital propre	-		-		-		
Excédent de revenus du compte de résultats		715 525,05		156 983,00		193 053,46	
Excédent de charges du compte de résultats		-		-		-	
Excédent de financement					3 257 027,12		
Insuffisance de financement		2 005 200,57		2 751 917,00			
Total	4 680 149,36	4 680 149,36	5 226 600,00	5 226 600,00	2 674 538,48	2 674 538,48	
Modification du capital							
Report de l'excédent de financement		-		-		3 257 027,12	
Report de l'insuffisance de financement	2 005 200,57		2 751 917,00		-		
Report des dépenses d'investissement au bilan		5 167 219,90		4 631 500,00		-356 789,45	
Report des recettes d'investissement au bilan	784 536,90		196 000,00		737 195,10		
Report des amortissements planifiés du patrimoine administratif	1 852 021,85		2 312 000,00		1 411 833,60		
Report réévaluation prêts du PA	-		-		-		
Report réévaluation des participations du PA	-		-		-		
Report attributions aux fonds et financements spéciaux capitaux tiers	-		-		-		
Report réévaluation du PA		-		-		-	
Report prélèvements sur les fonds et financements spéciaux capitaux tiers		-		-		-	
Augmentation du capital propre	525 460,58				751 208,97		
Diminution du capital propre				628 417,00			
Total	5 167 219,90	5 167 219,90	5 259 917,00	5 259 917,00	2 900 237,67	2 900 237,67	

3) Remarque: si négatif = excédent de recettes du compte des investissements

Tableau de flux de trésorerie			Flux
	Diminution des actifs et augmentation des passif	provenance des fonds (+)	
	Augmentation des actifs et diminution des passifs	emploi de fonds (-)	
	Résultat ordinaire du compte de résultats		1 193 053,46
	Résultat extraordinaire du compte de résultats		-1 000 000,00
	Amortissements planifiés	+	1 411 833,60
	Attributions aux fonds et financements spéciaux	+	69 651,42
	Prélèvements sur les fonds et financements spéciaux	-	511 495,91
	Réévaluations des prêts du PA	+	-
	Réévaluations des participations du PA	+	-
	Attributions au capital propre	+	1 000 000,00
	Prélèvements sur le capital propre	-	-
	Flux de trésorerie provenant de l'activité opérationnelle et extraordinaire		2 163 042,57
	Dépenses d'investissements		
50	Immobilisations corporelles	-	-1 344 643,05
51	Investissements pour le compte de tiers	-	-
52	Immobilisations incorporelles	-	-338 809,85
54	Prêts	-	-
55	Participations et capital social	-	80 000,00
56	Propres subventions d'investissement	-	1 246 663,45
57	Subventions d'investissement redistribuées	-	-
	Recettes d'investissements		
60	Transferts au patrimoine financier	+	-
61	Remboursements	+	-
62	Transferts d'immobilisations incorporelles	+	-
63	Subventions d'investissement acquises	+	668 202,30
64	Remboursement de prêts	+	68 992,80
65	Transferts de participations	+	-
66	Remboursement de subventions d'investissement propres	+	-
67	Subventions d'investissement à redistribuer	+	-
	Flux de trésorerie provenant de l'activité d'investissement		1 093 984,55
		Etat 31.12.2022	Etat 31.12.2023
100	Disponibilités et placements à court terme	4 930 687,38	5 179 998,24
101	Créances	-7 704 244,66	-11 565 072,59
102	Placements financiers à court terme	-	-
104	Actifs de régularisation	15 557 384,32	18 433 374,65
106	Marchandises, fournitures et travaux en cours	-	-
107	Placements financiers	9,00	9,00
108	Immobilisations corporelles du patrimoine financier	523 300,00	523 300,00
109	Créances envers les financements spéciaux et fonds des capitaux de tiers	-	-
200	Engagements courants	2 204 852,95	2 794 414,40
201	Engagements financiers à court terme	46 633,40	108 738,04
204	Passifs de régularisation	6 695 924,97	2 203 652,25
205	Provisions à court terme	-	-
206	Engagements financiers à long terme	7 900 000,00	7 590 000,00
208	Provisions à long terme	1 007 418,85	1 165 471,62
209	Engagements envers les financements spéciaux et fonds classés dans les capitaux de tiers	2 571 776,60	2 571 776,60
	Flux de trésorerie provenant de l'activité de financement		-3 007 716,26
29	Capital propre	28 575 503,07	29 326 712,04
	Variation des liquidités et placements à court terme		249 310,86
100	Disponibilités et placements à court terme	4 930 687,38	5 179 998,24
			249 310,86

Aperçu du bilan

Etat 31.12.2022

Etat 31.12.2023

1	Actif	49 002 109,84	45 760 764,95
	Patrimoine financier	13 307 136,04	12 571 609,30
100	Disponibilités et placements à court terme	4 930 687,38	5 179 998,24
101	Créances	-7 704 244,66	-11 565 072,59
102	Placements financiers à court terme	-	-
104	Actifs de régularisation	15 557 384,32	18 433 374,65
106	Marchandises, fournitures et travaux en cours	-	-
107	Placements financiers	9,00	9,00
108	Immobilisations corporelles du patrimoine financier	523 300,00	523 300,00
109	Créances envers les financements spéciaux et fonds des capitaux de tiers	-	-
	Patrimoine administratif	35 694 973,80	33 189 155,65
140	Immobilisations corporelles du patrimoine administratif	28 190 421,55	25 578 531,75
142	Immobilisations incorporelles	53 500,00	1,00
144	Prêts	2 100 936,35	2 031 943,55
145	Participation capital social	4 946 016,00	5 026 016,00
146	Subventions d'investissement	404 099,90	552 663,35
2	Passif	49 002 109,84	45 760 764,95
	Capitaux de tiers	20 426 606,77	16 434 052,91
200	Engagements courants	2 204 852,95	2 794 414,40
201	Engagements financiers à court terme	46 633,40	108 738,04
204	Passifs de régularisation	6 695 924,97	2 203 652,25
205	Provisions à court terme	-	-
206	Engagements financiers à long terme	7 900 000,00	7 590 000,00
208	Provisions à long terme	1 007 418,85	1 165 471,62
209	Engagements envers les financements spéciaux et fonds classés dans les capitaux de tiers	2 571 776,60	2 571 776,60
	Capital propre	28 575 503,07	29 326 712,04
29	Capital propre	28 575 503,07	29 326 712,04

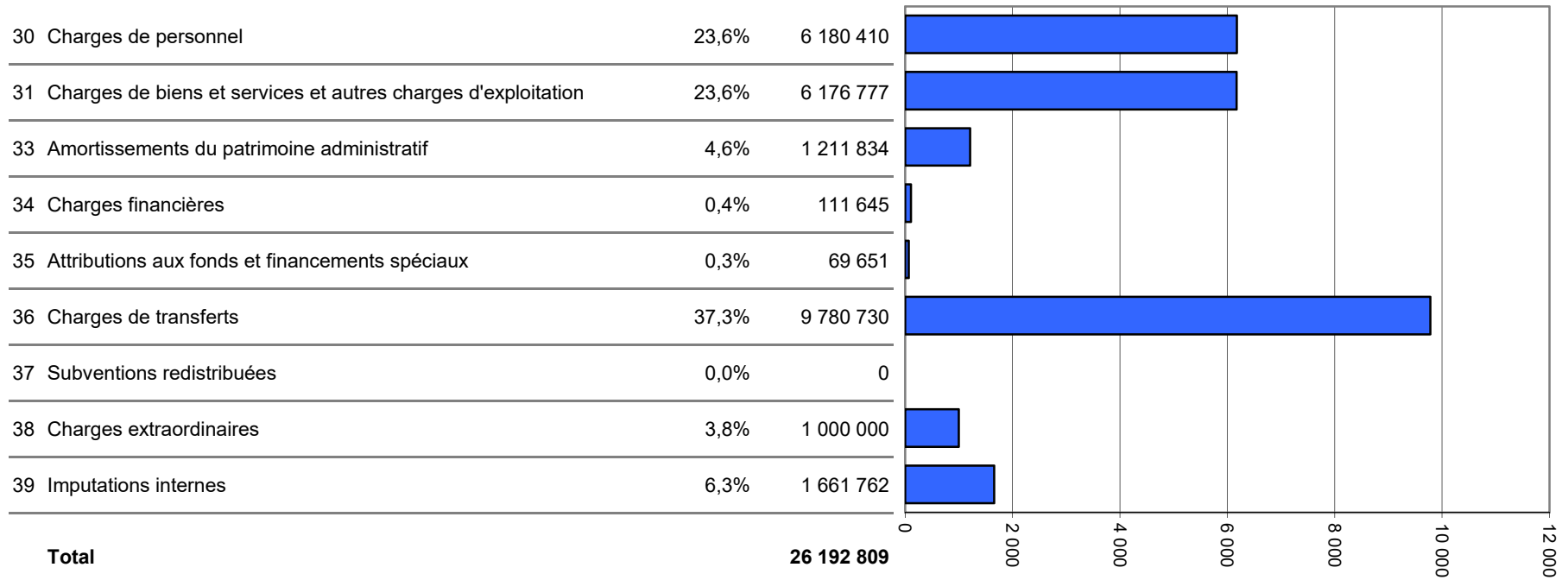
Compte de résultats selon les tâches	Compte 2022		Budget 2023		Compte 2023	
	Charges	Revenus	Charges	Revenus	Charges	Revenus
	0 Administration générale	3 377 065,19	1 734 026,95	3 434 600,00	1 479 300,00	3 684 652,08
1 Ordre et sécurité publics, défense	1 664 801,10	707 971,40	1 801 500,00	733 700,00	1 704 649,81	628 151,63
2 Formation	3 672 430,60	328 028,30	3 555 700,00	183 200,00	3 991 158,60	293 014,95
3 Culture, sports et loisirs, église	978 324,80	20 117,40	943 300,00	16 200,00	893 100,05	15 366,55
4 Santé	909 759,85	-	857 700,00	-	980 016,10	-
5 Prévoyance sociale	3 405 186,50	1 356 788,30	3 447 960,00	1 523 100,00	3 723 172,44	1 589 190,80
6 Trafic et télécommunications	1 879 971,00	275 900,62	2 047 100,00	257 000,00	2 820 795,73	295 763,89
7 Protection de l'environnement et aménagement du territoire	2 976 108,17	2 760 111,92	3 413 800,00	3 049 200,00	3 188 514,06	2 844 520,15
8 Economie publique	3 934 362,35	2 846 076,35	3 741 700,00	3 616 400,00	3 774 315,57	3 760 492,73
9 Finances et impôts	1 743 322,60	15 227 835,97	1 997 700,00	14 539 943,00	1 432 434,06	15 232 875,62
Total des charges et des revenus	24 541 332,16	25 256 857,21	25 241 060,00	25 398 043,00	26 192 808,50	26 385 861,96
Excédent de charges		-		-		-
Excédent de revenus	715 525,05		156 983,00		193 053,46	

Compte de résultats selon les natures	Compte 2022		Budget 2023		Compte 2023	
	Charges	Revenus	Charges	Revenus	Charges	Revenus
30 Charges de personnel	5 771 522,30		6 006 400,00		6 180 410,15	
31 Charges de biens et services et autres charges d'exploitation	5 821 532,47		6 053 200,00		6 176 776,72	
33 Amortissements du patrimoine administratif	1 852 021,85		1 971 000,00		1 211 833,60	
34 Charges financières	225 561,35		131 200,00		111 644,50	
35 Attributions aux fonds et financements spéciaux	107 401,89		5 700,00		69 651,42	
36 Charges de transferts	9 143 274,30		9 572 560,00		9 780 729,72	
37 Subventions redistribuées	-		-		-	
38 Charges extraordinaires	-		-		1 000 000,00	
39 Imputations internes	1 620 018,00		1 501 000,00		1 661 762,39	
40 Revenus fiscaux		15 318 345,66		14 370 500,00		15 102 741,77
41 Patentes et concessions		1 095 210,15		1 232 800,00		1 251 575,27
42 Taxes		4 777 596,55		5 247 300,00		5 480 061,21
43 Revenus divers		-		-		-
44 Revenus financiers		649 737,39		583 200,00		645 737,53
45 Prélèvements sur les fonds et financements spéciaux		297 466,36		791 100,00		511 495,91
46 Revenus de transferts		1 498 483,10		1 672 143,00		1 732 487,88
47 Subventions à redistribuer		-		-		-
48 Revenus extraordinaires		-		-		-
49 Imputations internes		1 620 018,00		1 501 000,00		1 661 762,39
Total des charges et des revenus	24 541 332,16	25 256 857,21	25 241 060,00	25 398 043,00	26 192 808,50	26 385 861,96
Excédent de charges		-		-		-
Excédent de revenus	715 525,05		156 983,00		193 053,46	

Compte des investissements selon les tâches	Compte 2022		Budget 2023		Compte 2023	
	Dépenses	Recettes	Dépenses	Recettes	Dépenses	Recettes
0 Administration générale	132 994,90	-	300 000,00	-	-2 189 691,20	-
1 Ordre et sécurité publics, défense	-	-	40 000,00	-	-	-
2 Formation	415 841,35	97 482,00	505 000,00	-	300 546,00	-27 995,50
3 Culture, sports et loisirs, église	987,60	20 189,25	40 000,00	36 000,00	57 873,55	27 608,30
4 Santé	-	-	3 800,00	-	-	-
5 Prévoyance sociale	-	-	22 100,00	-	-	-
6 Trafic et télécommunications	892 743,50	-	1 185 000,00	-	1 557 502,95	-
7 Protection de l'environnement et aménagement du territoire	3 268 832,95	666 865,65	2 235 600,00	160 000,00	383 765,35	677 095,30
8 Economie publique	455 819,60	-	300 000,00	-	-466 786,10	60 487,00
9 Finances et impôts	-	-	-	-	-	-
Total des dépenses et des recettes	5 167 219,90	784 536,90	4 631 500,00	196 000,00	-356 789,45	737 195,10
Excédent de dépenses		4 382 683,00		4 435 500,00		-
Excédent de recettes	-		-		1 093 984,55	

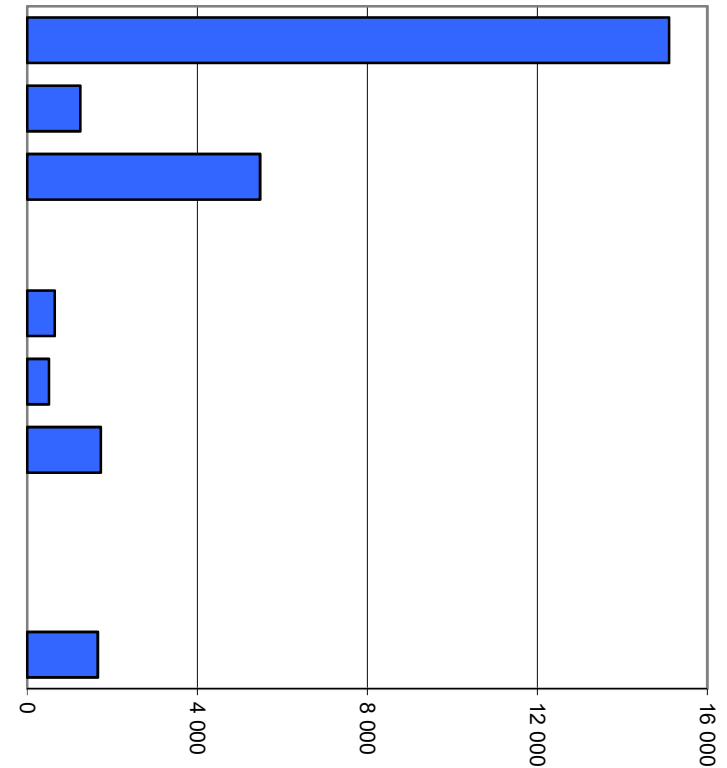
Compte des investissements selon les natures	Compte 2022		Budget 2023		Compte 2023	
	Dépenses	Recettes	Dépenses	Recettes	Dépenses	Recettes
50 Immobilisations corporelles	4 425 591,45		2 727 000,00		-1 344 643,05	
51 Investissements pour le compte de tiers	-		-		-	
52 Immobilisations incorporelles	490 808,85		206 300,00		-338 809,85	
54 Prêts	15 010,75		5 000,00		-	
55 Participations et capital social	-		100 000,00		80 000,00	
56 Propres subventions d'investissement	235 808,85		1 593 200,00		1 246 663,45	
57 Subventions d'investissement redistribuées	-		-		-	
60 Transferts au patrimoine financier		-		-		-
61 Remboursements		-		-		-
62 Transferts d'immobilisations incorporelles		-		-		-
63 Subventions d'investissement acquises		756 865,65		160 000,00		668 202,30
64 Remboursement de prêts		27 671,25		36 000,00		68 992,80
65 Transferts de participations		-		-		-
66 Remboursement de subventions d'investissement propres		-		-		-
67 Subventions d'investissement à redistribuer		-		-		-
Total des dépenses et des recettes	5 167 219,90	784 536,90	4 631 500,00	196 000,00	-356 789,45	737 195,10
Excédent de dépenses		4 382 683,00		4 435 500,00		-
Excédent de recettes	-		-		1 093 984,55	

Compte de résultats selon les natures, charges



Compte de résultats selon les natures, revenus

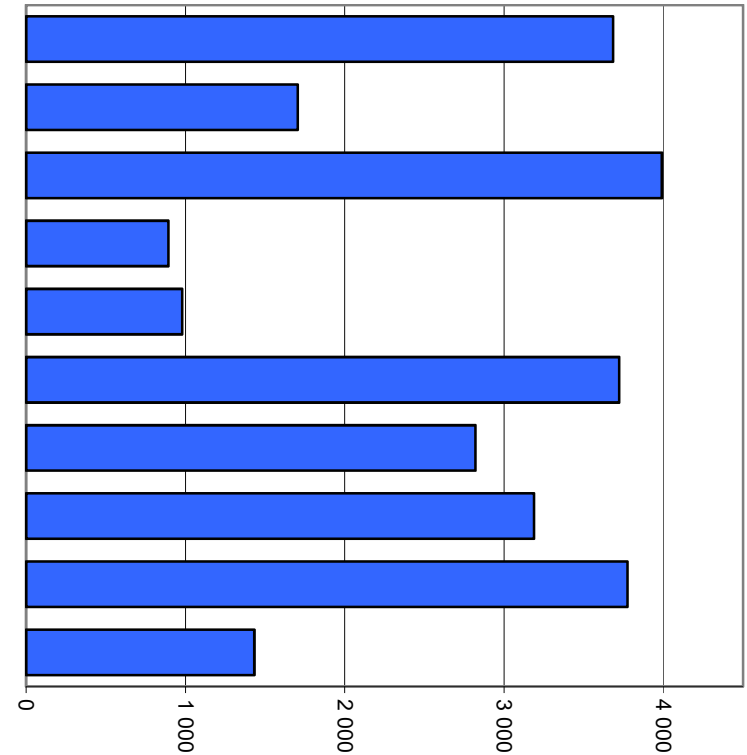
40 Revenus fiscaux	57,2%	15 102 742
41 Patentes et concessions	4,7%	1 251 575
42 Taxes	20,8%	5 480 061
43 Revenus divers	0,0%	0
44 Revenus financiers	2,4%	645 738
45 Prélèvements sur les fonds et financements spéciaux	1,9%	511 496
46 Revenus de transferts	6,6%	1 732 488
47 Subventions à redistribuer	0,0%	0
48 Revenus extraordinaires	0,0%	0
49 Imputations internes	6,3%	1 661 762
Total		26 385 862



Milliers

Compte de résultats selon les tâches, charges

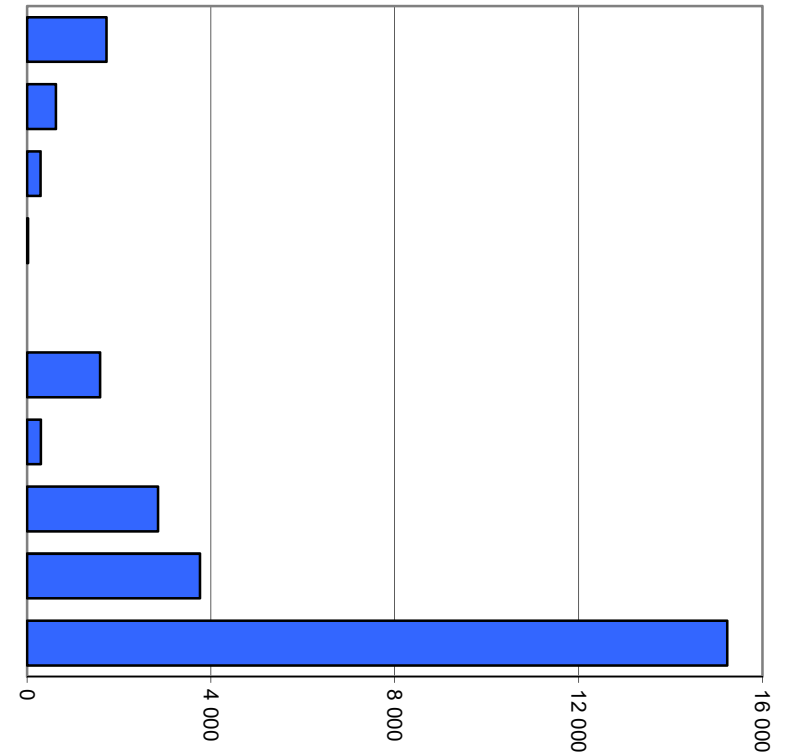
0 Administration générale	14,1%	3 684 652
1 Ordre et sécurité publics, défense	6,5%	1 704 650
2 Formation	15,2%	3 991 159
3 Culture, sports et loisirs, église	3,4%	893 100
4 Santé	3,7%	980 016
5 Prévoyance sociale	14,2%	3 723 172
6 Trafic et télécommunications	10,8%	2 820 796
7 Protection de l'environnement et aménagement du territoire	12,2%	3 188 514
8 Economie publique	14,4%	3 774 316
9 Finances et impôts	5,5%	1 432 434
Total		26 192 809



Milliers

Compte de résultats selon les tâches, revenus

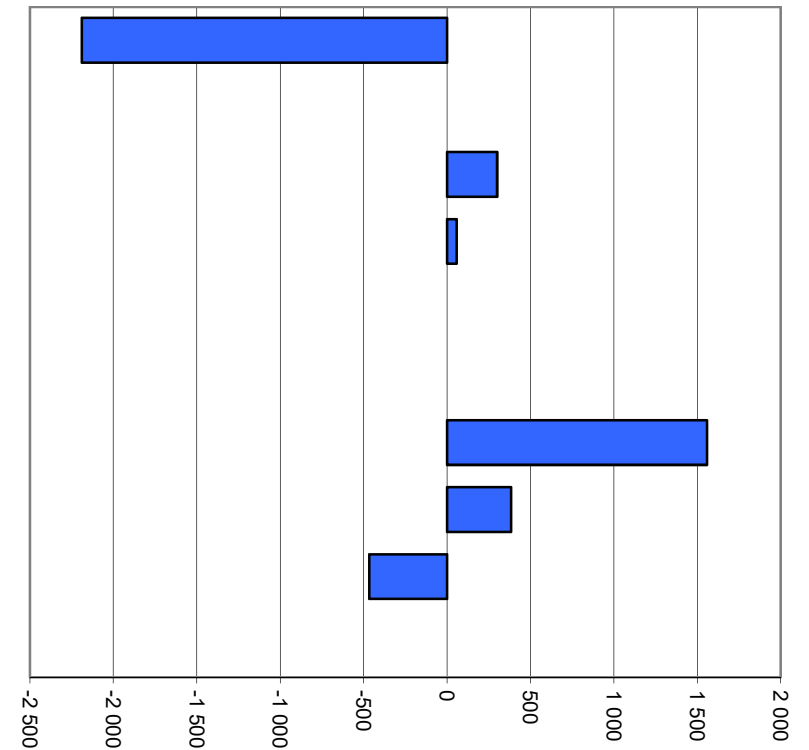
0	Administration générale	6,5%	1 726 486
1	Ordre et sécurité publics, défense	2,4%	628 152
2	Formation	1,1%	293 015
3	Culture, sports et loisirs, église	0,1%	15 367
4	Santé	0,0%	0
5	Prévoyance sociale	6,0%	1 589 191
6	Trafic et télécommunications	1,1%	295 764
7	Protection de l'environnement et aménagement du territoire	10,8%	2 844 520
8	Economie publique	14,3%	3 760 493
9	Finances et impôts	57,7%	15 232 876
Total			26 385 862



Milliers

Compte des investissements selon les tâches, dépenses

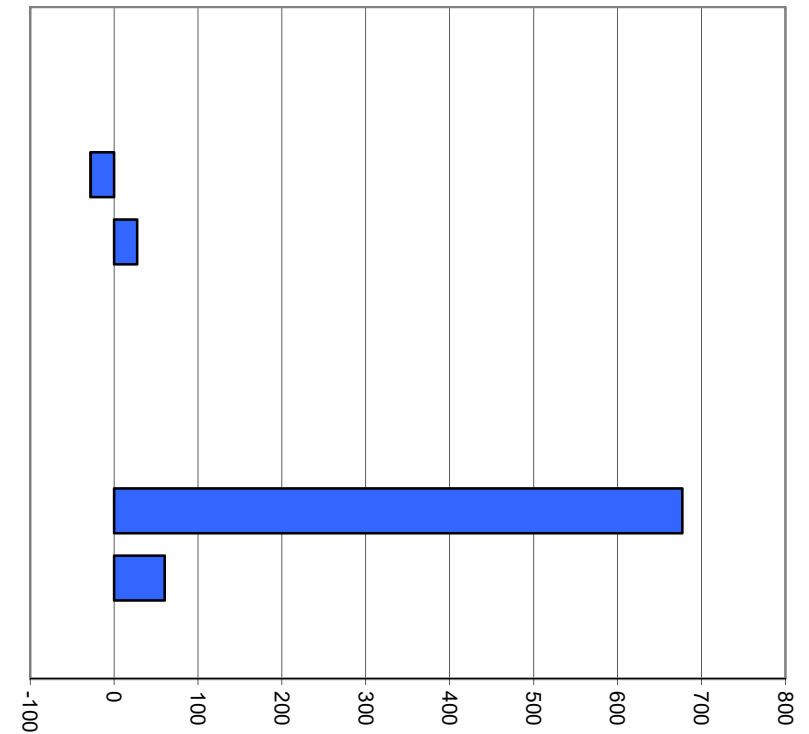
0	Administration générale	613,7%	-2 189 691
1	Ordre et sécurité publics, défense	0,0%	0
2	Formation	-84,2%	300 546
3	Culture, sports et loisirs, église	-16,2%	57 874
4	Santé	0,0%	0
5	Prévoyance sociale	0,0%	0
6	Trafic et télécommunications	-436,5%	1 557 503
7	Protection de l'environnement et aménagement du territoire	-107,6%	383 765
8	Economie publique	130,8%	-466 786
9	Finances et impôts	0,0%	0
Total			-356 789



Milliers

Compte des investissements selon les tâches, recettes

0	Administration générale	0,0%	0
1	Ordre et sécurité publics, défense	0,0%	0
2	Formation	-3,8%	-27 996
3	Culture, sports et loisirs, église	3,7%	27 608
4	Santé	0,0%	0
5	Prévoyance sociale	0,0%	0
6	Trafic et télécommunications	0,0%	0
7	Protection de l'environnement et aménagement du territoire	91,8%	677 095
8	Economie publique	8,2%	60 487
9	Finances et impôts	0,0%	0
Total			737 195



Milliers

	2022	2023	Moyenne
--	------	------	---------

1. Taux d'endettement net (I1)

Dettes nettes I	CHF	7 119 470,73	3 862 443,61	5 490 957,17
Revenus fiscaux	40 CHF	15 318 345,66	15 102 741,77	15 210 543,72
		46,48%	25,57%	36,10%

Valeurs indicatives

< 100%	bon
100% - 150%	suffisant
> 150%	mauvais

2. Degré d'autofinancement (I2)

Autofinancement	CHF	2 377 482,43	2 163 042,57	2 270 262,50
investissements nets	CHF	4 382 683,00	-1 093 984,55	1 644 349,23
		54,25%	-197,72%	138,06%

Valeurs indicatives

> 100%	haute conjoncture
80 - 100%	cas normal
50 - 80%	récession

2022

2023

Moyenne

3. Part des charges d'intérêts (I3)

Charges d'intérêts nets	CHF	-18 353,62	-68 211,89	-43 282,76
Revenus courants	CHF	23 636 839,21	24 724 099,57	24 180 469,39
		-0,08%	-0,28%	-0,18%

Valeurs indicatives

0% – 4%	bon
4% – 9%	suffisant
> 9%	mauvais

4. Dette brute par rapport aux revenus (I4)

Dette brute	CHF	10 151 486,35	10 493 152,44	10 322 319,40
Revenus courants	CHF	23 636 839,21	24 724 099,57	24 180 469,39
		42,95%	42,44%	42,69%

Valeurs indicatives

< 50%	très bon
50% – 100%	bon
100% – 150%	moyen
150% – 200%	mauvais
> 200%	critique

2022

2023

Moyenne

5. Proportion des investissements (I5)

	CHF	2022	2023	Moyenne
Investissements bruts	CHF	5 167 219,90	-356 789,45	2 405 215,23
Dépenses totales	CHF	26 106 210,32	21 534 718,87	23 820 464,60
		19,79%	-1,66%	10,10%

Valeurs indicatives

< 10%	eff. d'inv. faible
10% – 20%	eff. d'inv. moyen
20% – 30%	eff. d'inv. élevé
> 30%	eff. d'inv. très élevé

6. Part du service de la dette (I6)

	CHF	2022	2023	Moyenne
Service de la dette	CHF	1 833 668,23	1 343 621,71	1 588 644,97
Revenus courants	CHF	23 636 839,21	24 724 099,57	24 180 469,39
		7,76%	5,43%	6,57%

Valeurs indicatives

< 5%	charge faible
5% – 15%	charge acceptable
> 15%	charge forte

	2022	2023	Moyenne
--	------	------	---------

7. Dette nette 1 par habitant (I7)

	CHF	2022	2023	Moyenne
Dette nette I		7 119 470,73	3 862 443,61	5 490 957,17
Population résidante permanente		4 185	4 247	4 216
		1 701	909	1 302

Valeurs indicatives

< 0 CHF	patrimoine net
0 – 1'000 CHF	endettement faible
1'001 – 2'500 CHF	endettement moyen
2'501 – 5'000 CHF	endettement important
> 5'000 CHF	endettement très important

8. Taux d'autofinancement (I8)

	CHF	2022	2023	Moyenne
Autofinancement		2 377 482,43	2 163 042,57	2 270 262,50
Revenus courants		23 636 839,21	24 724 099,57	24 180 469,39
		10,06%	8,75%	9,39%

Valeurs indicatives

> 20%	bon
10% – 20%	moyen
< 10%	mauvais

Aperçu des indicateurs financiers

1. Taux d'endettement net (I1)	2022	2023	Moyenne
Dettes nettes en % des revenus fiscaux	46,5%	25,6%	36,1%

Valeurs indicatives

< 100%	bon
100% - 150%	suffisant
> 150%	mauvais

2. Degré d'autofinancement (I2)	2022	2023	Moyenne
Autofinancement en % des investissements nets	54,2%	-197,7%	138,1%

Valeurs indicatives

> 100%	haute conjoncture
80% - 100%	cas normal
50% - 80%	récession

3. Part des charges d'intérêts (I3)	2022	2023	Moyenne
Charges d'intérêts nets en % des revenus courants	-0,1%	-0,3%	-0,2%

Valeurs indicatives

0% - 4%	bon
4% - 9%	suffisant
> 9%	mauvais

4. Dette brute par rapport aux revenus (I4)	2022	2023	Moyenne
Dettes brutes en % des revenus courants	42,9%	42,4%	42,7%

Valeurs indicatives

< 50%	très bon
50% - 100%	bon
100% - 150%	moyen
150% - 200%	mauvais
> 200%	critique

5. Proportion des investissements (I5)	2022	2023	Moyenne
Investissements bruts en % des dépenses totales	19,8%	-1,7%	10,1%

Valeurs indicatives

< 10%	eff. d'inv. faible
10% - 20%	eff. d'inv. moyen
20% - 30%	eff. d'inv. élevé
> 30%	eff. d'inv. très élevé

6. Part du service de la dette (I6)	2022	2023	Moyenne
Service de la dette en % des revenus courants	7,8%	5,4%	6,6%

Valeurs indicatives

< 5%	charge faible
5% - 15%	charge acceptable
> 15%	charge forte

7. Dette nette 1 par habitant (I7)	2022	2023	Moyenne
Dettes nettes par habitant	1701	909	1302

Valeurs indicatives

< 0 CHF	patrimoine net
0 - 1'000 CHF	endettement faible
1'001 - 2'500 CHF	endettement moyen
2'501 - 5'000 CHF	endettement important
> 5'000 CHF	endettement très important

8. Taux d'autofinancement (I8)	2022	2023	Moyenne
Autofinancement en % des revenus courants	10,1%	8,7%	9,4%

Valeurs indicatives

> 20%	bon
10% - 20%	moyen
< 10%	mauvais

Evolution indicateurs	Comptes	Comptes	Moyenne
	2022	2023	
1. Taux d'endettement net (I1)	46,48%	25,57%	36,10%
	bon	bon	bon
2. Degré d'autofinancement (I2)	54,25%	-197,72%	138,06%
	récession	récession	haute conjoncture
3. Part des charges d'intérêts (I3)	-0,08%	-0,28%	-0,18%
	bon	bon	bon
4. Dette brute par rapport aux revenus (I4)	42,95%	42,44%	42,69%
	très bon	très bon	très bon
5. Proportion des investissements (I5)	19,79%	-1,66%	10,10%
	eff. d'inv. moyen	eff. d'inv. faible	eff. d'inv. moyen
6. Part du service de la dette (I6)	7,76%	5,43%	6,57%
	charge acceptable	charge acceptable	charge acceptable
7. Dette nette 1 par habitant (I7)	1701	909	1302
	endettement moyen	endettement faible	endettement moyen
8. Taux d'autofinancement (I8)	10,06%	8,75%	9,39%
	moyen	mauvais	mauvais

3.

**Compte de résultats par
classification administrative**

Compte de résultats par classification fonctionnelle

Compte	Libellé	Comptes 2023		Budget 2023		Comptes 2022	
		Charges	Produits	Charges	Produits	Charges	Produits
0	ADMINISTRATION GENERALE	3,684,652.08	1,726,485.64	3,434,600.00	1,479,300.00	3,377,065.19	1,734,026.95
			1,958,166.44		1,955,300.00		1,643,038.24
01	LEGISLATIF & EXECUTIF	376,464.95	9,021.75	404,600.00		377,730.30	
011	LEGISLATIF	68,540.45		71,500.00		38,826.25	
0110	LEGISLATIF	68,540.45		71,500.00		38,826.25	
0110.3000.00	Indemnités Conseil général	39,960.00		44,500.00		28,090.00	
0110.3000.01	Bureau de vote et élections	22,945.80		20,000.00		7,955.85	
0110.3130.00	Frais divers Conseil général	5,634.65		7,000.00		2,780.40	
012	EXECUTIF	307,924.50	9,021.75	333,100.00		338,904.05	
0120	EXECUTIF	307,924.50	9,021.75	333,100.00		338,904.05	
0120.3000.00	Commissions exécutives	17,572.50		31,700.00		41,475.75	
0120.3000.01	Indemnités du Conseil communal	234,662.00		225,400.00		223,185.50	
0120.3050.00	Charges AVS-AI-AC	5,969.40		14,400.00		13,975.20	
0120.3052.00	Charges sociales LPP	15,556.70		23,300.00		23,286.00	
0120.3053.00	Charges sociales Accidents	-751.20		700.00		611.40	
0120.3054.00	Charges sociales CIVAF	5,044.90		6,300.00		5,946.60	
0120.3055.00	Charges sociales Maladie	4,670.20		6,100.00		5,223.60	
0120.3099.00	Autres charges du Conseil communal	25,200.00		25,200.00		25,200.00	
0120.4260.00	Récupérations pertes de gain		9,021.75				
02	ADMINISTRATION GENERALE	3,308,187.13	1,717,463.89	3,030,000.00	1,479,300.00	2,999,334.89	1,734,026.95
021	ADMINISTRATION DES FINANCES ET DES CONTRIBUTIONS	196,381.18	14,000.00	99,500.00	1,000.00	114,691.16	22,100.00
0210	FINANCES ET REGISTRE DES IMPÔTS	196,381.18	14,000.00	99,500.00	1,000.00	114,691.16	22,100.00
0210.3130.00	Frais d'encaissement	22,173.87		30,000.00		17,654.10	
0210.3130.01	Frais bancaires et CCP	9,448.21		20,000.00		22,128.56	
0210.3132.00	Frais fiduciaire	11,308.50		11,500.00		11,308.50	
0210.3137.00	Impôt cantonal	153,450.60		38,000.00		63,600.00	
0210.4270.00	Amendes fiscales		14,000.00		1,000.00		22,100.00
022	ADMINISTRATION GENERALE	3,032,805.95	1,703,463.89	2,930,500.00	1,478,300.00	2,884,643.73	1,711,926.95

Compte de résultats par classification fonctionnelle

Compte	Libellé	Comptes 2023		Budget 2023		Comptes 2022	
		Charges	Produits	Charges	Produits	Charges	Produits
0220	ADMINISTRATION GENERALE	3,032,805.95	1,703,463.89	2,930,500.00	1,478,300.00	2,884,643.73	1,711,926.95
0220.3010.00	Personnel administratif	1,001,940.20		925,500.00		975,359.85	
0220.3010.01	Personnel d'exploitation	847,243.65		1,007,600.00		878,736.55	
0220.3050.00	Charges AVS-AI-AC	128,964.10		120,100.00		113,568.40	
0220.3052.00	Charges sociales LPP	188,481.75		188,500.00		161,689.60	
0220.3053.00	Charges sociales Accidents	9,589.70		10,300.00		10,443.50	
0220.3054.00	Charges sociales CIVAF	50,344.70		54,000.00		50,086.45	
0220.3055.00	Charges sociales Maladie	46,115.55		52,000.00		43,353.30	
0220.3091.00	Recrutement de personnel	22,817.35					
0220.3099.00	Autres charges de personnel	19,011.10		15,000.00		2,542.20	
0220.3100.00	Fournitures de bureau, imprimés	74,236.85		50,000.00		53,144.95	
0220.3102.00	Information	52,102.30		50,000.00		27,925.10	
0220.3111.00	Achat, entretien outillage, matériel TP	25,296.15		15,000.00		13,741.90	
0220.3112.01	Equipement TP + EE	16,414.05		15,000.00		15,343.60	
0220.3120.00	Energie	8,338.70		8,000.00		5,594.00	
0220.3130.00	Frais de représentations, réceptions	36,077.00		40,000.00		54,656.60	
0220.3130.01	Encavage, vinification, achats	17,743.45		6,500.00		8,000.00	
0220.3130.02	Frais d'affranchissements	53,066.35		45,000.00		39,905.68	
0220.3130.03	Frais de téléphone administration	11,426.85		10,000.00		11,298.25	
0220.3130.04	Frais de téléphone travaux publics	3,308.15		2,000.00		3,042.25	
0220.3132.00	Frais juridiques	28,679.95		15,000.00		24,376.50	
0220.3132.01	Certification Valais Excellence	16,837.80		14,000.00		16,385.45	
0220.3134.00	Assurances RC	14,182.30		15,000.00		14,182.30	
0220.3144.00	Entretien d'immeubles	27,042.65		53,000.00		93,353.00	
0220.3144.01	Charges et entretiens salle Zodiaque	18,162.00				6,756.00	
0220.3151.00	Entretien véhicules TP	99,504.20		50,000.00		69,527.85	
0220.3151.01	Entretien véhicules eau-égouts	8,159.05		6,000.00		7,628.75	
0220.3158.00	Abonnement machines + maintenance logiciels	150,911.00		115,000.00		131,965.10	
0220.3160.01	Camping des Flans	8,638.80		9,000.00		8,638.80	
0220.3170.00	Frais de déplacements	3,152.45		5,000.00		5,481.90	
0220.3199.00	Santé sécurité au travail	6,529.30		6,500.00			
0220.3300.60	Amortissements planifiés Equipement	5,000.00					
0220.3636.00	Cotisations, dons	28,990.50		27,500.00		29,871.90	
0220.3910.00	Imput. interne bât. administratif	4,498.00				8,044.00	
0220.4210.00	Emoluments administratifs		16,450.00		20,000.00		15,705.00

Compte de résultats par classification fonctionnelle

Compte	Libellé	Comptes 2023		Budget 2023		Comptes 2022	
		Charges	Produits	Charges	Produits	Charges	Produits
0220.4250.00	Vente véhicules TP		800.00				
0220.4260.00	Récupérations pertes de gain		42,981.80				76,721.80
0220.4470.00	Triage forestier				10,000.00		20,096.00
0220.4470.01	Camping des Flans		16,710.00		16,000.00		16,240.00
0220.4470.02	Terrains zone ISLA		2,400.00		2,400.00		2,400.00
0220.4470.03	Terrains zone artisanale		5,661.70		5,300.00		5,455.15
0220.4470.04	Terrains loués à des tiers		6,000.00				6,000.00
0220.4470.05	Locaux service médico-social				3,600.00		3,600.00
0220.4472.00	Location Zodiaque		3,700.00				
0220.4472.01	Location Abri Boucielle		4,880.00				
0220.4612.00	Participation de la Bourgeoisie		2,000.00		3,500.00		2,000.00
0220.4910.00	Imputations administration		405,219.52		238,700.00		408,885.00
0220.4910.01	Imputations travaux publics		827,506.00		811,400.00		765,633.00
0220.4910.02	Imputations eau-égouts		369,154.87		367,400.00		389,191.00
029	IMMEUBLES ADMINISTRATIFS		79,000.00				
0290	IMMEUBLES ADMINISTRATIFS		79,000.00				
0290.3300.40	Amortissements planifiés terrains bâtis		29,000.00				
0290.3300.60	Amortissements planifiés véhicules		50,000.00				

Renseignements complémentaires compte de résultats par fonction

0. Administration générale

0210.3137.00 impôt cantonal

La provision concernant l'impôt cantonal 2021 étant trop basse une correction a été effectuée

Les impôts cantonaux 2022 et 2023 sont provisionnés à des montants plus adéquats.

0220.3091.00 recrutement de personnel

La recherche d'un nouveau comptable a été confiée à la maison Adecco.

0220.3102.00 information

La mise à disposition d'un nouveau magazine d'information et l'envoi de tous ménages plus important ont augmentés les dépenses de ce poste.

0220.3199.00 Santé sécurité au travail

Un audit de sécurité a eu lieu.

Compte de résultats par classification fonctionnelle

Compte	Libellé	Comptes 2023		Budget 2023		Comptes 2022	
		Charges	Produits	Charges	Produits	Charges	Produits
1	ORDRE ET SÉCURITÉ PUBLICS, DÉFENSE	1,704,649.81	628,151.63	1,801,500.00	733,700.00	1,664,801.10	707,971.40
			1,076,498.18		1,067,800.00		956,829.70
11	SÉCURITÉ PUBLIQUE	685,374.40	78,411.75	657,900.00	57,700.00	654,407.10	55,714.80
111	SÉCURITÉ PUBLIQUE	685,374.40	78,411.75	657,900.00	57,700.00	654,407.10	55,714.80
1110	SÉCURITÉ PUBLIQUE	685,374.40	78,411.75	657,900.00	57,700.00	654,407.10	55,714.80
1110.3010.00	Personnel police rurale + auxiliaires parcentage	92,005.60		120,000.00		116,168.40	
1110.3050.00	Charges AVS-AI-AC	6,430.35		7,800.00		6,936.65	
1110.3052.00	Charges sociales LPP	8,034.60		8,000.00		7,966.80	
1110.3053.00	Charges sociales Accidents	411.40		900.00		500.25	
1110.3054.00	Charges sociales CIVAF	2,715.85		3,400.00		2,950.85	
1110.3055.00	Charges sociales Maladie	2,403.85		3,300.00		2,593.45	
1110.3100.00	Fourniture de bureau	508.45		500.00		801.00	
1110.3101.00	Equipement	3,271.65		3,000.00		3,039.50	
1110.3130.00	Frais de téléphone	180.15		300.00		784.35	
1110.3130.01	Prestations de tiers sécurité	25,199.85					
1110.3151.00	Frais véhicule police	4,268.75		5,000.00		6,449.30	
1110.3300.60	Amortissements planifiés horodateurs	8,000.00					
1110.3611.00	Réseau communication Polycom	4,991.40		5,700.00		5,576.55	
1110.3632.00	Police Régionale des Villes du Centre	526,952.50		500,000.00		500,640.00	
1110.4260.00	Récupérations pertes de gain		2,323.75				903.45
1110.4270.00	Amendes de police		24,740.00		30,000.00		28,240.00
1110.4612.00	Part Arbaz Police		17,119.00		9,200.00		8,857.10
1110.4612.01	Part Grimisuat Police		34,229.00		18,500.00		17,714.25
12	JUSTICE	98,854.95	17,234.90	89,100.00	20,000.00	123,857.10	12,813.80
120	JUGE DE COMMUNE	41,405.90	17,234.90	40,100.00	20,000.00	33,609.15	12,813.80
1200	JUGE DE COMMUNE	41,405.90	17,234.90	40,100.00	20,000.00	33,609.15	12,813.80
1200.3000.00	Juge de commune	28,179.95		30,500.00		24,985.05	
1200.3050.00	Charges AVS-AI-AC	1,515.20		1,500.00		1,536.65	
1200.3052.00	Charges sociales LPP	516.40		1,100.00		511.80	
1200.3053.00	Charges sociales Accidents	79.05		100.00		67.00	

Compte de résultats par classification fonctionnelle

Compte	Libellé	Comptes 2023		Budget 2023		Comptes 2022	
		Charges	Produits	Charges	Produits	Charges	Produits
1200.3054.00	Charges sociales CIVAF	648.60		700.00		653.70	
1200.3055.00	Charges sociales Maladie	528.20		700.00		574.55	
1200.3100.00	Fourniture de bureau	943.75		2,000.00			
1200.3102.00	Frais divers	8,994.75		3,500.00		5,280.40	
1200.4210.00	Emoluments administratifs		17,234.90		20,000.00		12,813.80
121	JUGE DE DISTRICT	14,070.65		17,000.00		15,629.20	
1210	JUGE DE DISTRICT	14,070.65		17,000.00		15,629.20	
1210.3631.00	Location tribunal Hérens-Conthey	14,070.65		17,000.00		15,629.20	
122	AUTORITE PROTECTION ENFANT & ADULTE	43,378.40		32,000.00		74,618.75	
1220	AUTORITE PROTECTION ENFANT & ADULTE	43,378.40		32,000.00		74,618.75	
1220.3632.00	Chambre pupillaire intercommunale (APEA)	43,378.40		32,000.00		74,618.75	
14	OFFICE DE LA POPULATION ET CADASTRE	317,543.45	108,027.10	384,400.00	188,000.00	330,620.70	203,243.95
140	OFFICE DE LA POPULATION ET CADASTRE	317,543.45	108,027.10	384,400.00	188,000.00	330,620.70	203,243.95
1400	OFFICE DE LA POPULATION ET CADASTRE	317,543.45	108,027.10	384,400.00	188,000.00	330,620.70	203,243.95
1400.3000.00	Commission taxes cadastrales + mensurations	110.00					
1400.3010.00	Personnel du cadastre	84,103.55		84,100.00		80,759.00	
1400.3010.01	Personnel conciergerie cadastre	273.00		8,000.00		8,000.00	
1400.3010.10	Personnel contrôle de l'habitant	88,381.55		91,400.00		87,104.90	
1400.3050.00	Charges AVS-AI-AC	5,552.05		5,400.00		5,399.70	
1400.3050.10	Charges AVS-AI-AC	6,194.25		5,900.00		5,684.95	
1400.3052.00	Charges sociales LPP	9,188.40		8,900.00		8,946.60	
1400.3052.10	Charges sociales LPP	9,063.60		9,000.00		9,061.20	
1400.3053.00	Charges sociales Accidents	241.95		200.00		235.90	
1400.3053.10	Charges sociales Accidents	275.55		300.00		252.25	
1400.3054.00	Charges sociales CIVAF	2,345.05		2,300.00		2,297.10	
1400.3054.10	Charges sociales CIVAF	2,592.40		2,500.00		2,421.45	
1400.3055.00	Charges sociales Maladie	2,075.80		2,300.00		2,018.90	
1400.3055.10	Charges sociales Maladie	2,174.25		2,500.00		2,162.50	
1400.3100.00	Fourniture de bureau - cadastre	4,560.95		6,100.00		7,213.40	
1400.3100.10	Fourniture de bureau - contr. habitant	386.70		1,500.00		1,477.00	
1400.3101.10	Taxes contrôle de l'habitant	32,217.25		23,000.00		22,388.40	
1400.3120.00	Chauffage & électricité	1,000.00		1,000.00		700.00	

Compte de résultats par classification fonctionnelle

Compte	Libellé	Comptes 2023		Budget 2023		Comptes 2022	
		Charges	Produits	Charges	Produits	Charges	Produits
1400.3130.00	Système information territoire (SIT)	28,140.30		5,000.00		4,457.80	
1400.3132.00	Cubage des bâtiments	21,755.40		30,000.00		11,500.00	
1400.3132.01	Conservation mensuration cadastrale	14,423.70		30,000.00		60,993.90	
1400.3132.04	Mensurations fédérales Lot 12	2,487.75		10,000.00		7,545.75	
1400.3132.06	Mensurations fédérales Lot 13			55,000.00			
1400.4120.10	Patentes pour exploitation établissements publics		10,838.65		4,000.00		3,945.35
1400.4120.11	Patentes organisations de manifestations		2,145.00		4,000.00		1,770.00
1400.4210.00	Emoluments du cadastre		34,625.50		40,000.00		42,165.00
1400.4210.01	Emoluments relevé des bâtiments		-1,626.05		40,000.00		88,034.75
1400.4210.10	Emoluments contrôle de l'habitant		62,044.00		50,000.00		66,641.60
1400.4260.10	Récupérations pertes de gain						687.25
1400.4631.00	Subventions cantonales				50,000.00		
15	SERVICE DU FEU	580,252.01	405,690.13	630,100.00	453,100.00	533,161.05	401,810.80
150	SERVICE DU FEU	204,591.06	30,388.20	235,500.00	67,400.00	192,553.05	61,202.80
1500	SERVICE DU FEU	204,591.06	30,388.20	235,500.00	67,400.00	192,553.05	61,202.80
1500.3101.00	Cellule catastrophe	9,233.10		32,000.00		14,508.80	
1500.3130.00	Chargé de sécurité	300.00		1,000.00		486.00	
1500.3160.00	Charges locaux service du feu	33,222.60		33,000.00		32,652.55	
1500.3632.00	Participation au CSP Adret	161,835.36		169,500.00		144,905.70	
1500.4200.00	Taxe d'exemption du service du feu		21,033.60		50,000.00		51,061.40
1500.4632.00	Commune d'Arbaz		4,542.90		8,500.00		4,935.85
1500.4632.01	Commune de Grimisuat		4,811.70		8,900.00		5,205.55
151	SERVICE DU FEU, ORGANISATION INTERCOMMUNALE	375,660.95	375,301.93	394,600.00	385,700.00	340,608.00	340,608.00
1510	SERVICE DU FEU, ORGANISATION INTERCOMMUNALE	375,660.95	375,301.93	394,600.00	385,700.00	340,608.00	340,608.00
1510.3000.01	Commission intercommunale du feu (CIF)	78.00		3,000.00		146.50	
1510.3010.00	Personnel CSP de l'Adret	108,590.95		107,600.00		117,846.60	
1510.3010.01	Solde des sapeurs-pompiers	126,860.00		140,000.00		113,972.50	
1510.3050.00	Charges AVS-AI-AC	7,117.25		6,900.00		7,754.65	
1510.3052.00	Charges sociales LPP	9,982.20		9,600.00		9,639.60	
1510.3053.00	Charges sociales Accidents	310.25		300.00		338.35	
1510.3054.00	Charges sociales CIVAF	3,005.85		3,000.00		3,298.40	
1510.3055.00	Charges sociales Maladie	2,661.00		2,900.00		2,898.85	
1510.3099.00	Autres charges de personnel	998.40				640.00	

Compte de résultats par classification fonctionnelle

Compte	Libellé	Comptes 2023		Budget 2023		Comptes 2022	
		Charges	Produits	Charges	Produits	Charges	Produits
1510.3101.00	Matériel de lutte contre l'incendie	78,455.65		80,000.00		40,727.85	
1510.3130.00	Frais administratifs commune siège	4,000.00		4,000.00		4,120.00	
1510.3130.10	Chargé de sécurité	454.20					
1510.3134.00	Assurances sapeurs-pompiers	2,797.15		2,500.00		2,816.85	
1510.3151.00	Frais véhicules	29,389.05		30,000.00		31,860.85	
1510.3611.00	Etat du Valais	720.00		4,800.00		4,320.00	
1510.3910.00	Imput. interne Service du feu	241.00				227.00	
1510.4240.00	Part de tiers service du feu		11,611.00		20,000.00		18,490.20
1510.4631.00	Etat du Valais		3,880.65		5,000.00		1,455.45
1510.4632.00	Commune d'Arbaz		53,340.00		54,200.00		47,851.80
1510.4632.01	Commune de Grimisuat		144,634.92		137,000.00		127,904.85
1510.4632.02	Commune d'Ayent		161,835.36		169,500.00		144,905.70
16	DÉFENSE	22,625.00	18,787.75	40,000.00	14,900.00	22,755.15	34,388.05
161	DÉFENSE MILITAIRE	4,400.00	2,400.00	5,500.00	2,400.00	4,380.00	11,498.05
1610	DÉFENSE MILITAIRE	4,400.00	2,400.00	5,500.00	2,400.00	4,380.00	11,498.05
1610.3144.00	Assainissement stand de tir Villa			1,000.00			
1610.3612.00	Tirs obligatoires	4,400.00		4,500.00		4,380.00	
1610.4470.00	Location stand de la Villa		2,400.00		2,400.00		2,400.00
1610.4631.00	Subventions cantonales						9,098.05
162	DÉFENSE CIVILE	18,225.00	16,387.75	34,500.00	12,500.00	18,375.15	22,890.00
1620	DÉFENSE CIVILE	18,225.00	16,387.75	34,500.00	12,500.00	18,375.15	22,890.00
1620.3144.00	Entretien abri PC St Romain	16,391.25		25,000.00		16,939.80	
1620.3144.01	Entretien abri PC Botyre	860.45		3,000.00		422.30	
1620.3144.02	Entretien abri PC Anzère	280.00		1,500.00		421.00	
1620.3611.00	Contrôle abris PC privés	693.30		5,000.00		592.05	
1620.4472.00	Location PC St Romain		1,100.00		500.00		550.00
1620.4472.01	Location PC Botyre		1,440.00		1,500.00		1,440.00
1620.4472.02	Location PC Anzère		10,347.75		10,500.00		17,400.00
1620.4631.00	Subvention cantonale		3,500.00				3,500.00

Renseignements complémentaires compte de résultats par fonction

1. Ordre et sécurité publics, défense

1110.3130.01 Prestations de tiers de sécurité

Afin de ne pas augmenter le nombre d'agents de sécurité engagés par le regroupement des communes il a été fait appel à un prestataire externe essentiellement pour la gestion de problématiques dues à la saison d'hivers. Ceci a permis au personnel de sécurité intercommunal de pouvoir être à disposition de la population pour les tâches habituelles.

1400.3101.10 taxes contrôle de l'habitant

Le montant de cette rubrique dépend essentiellement des mouvements de population dans la commune. L'Etat du Valais percevant une taxe sur les étrangers selon les arrivées de population.

1400.3130.00 SIT

La mise à jour régulièrement des informations nécessaires à la bonne marche du SIT par les bureaux d'ingénieurs ont augmenté les dépenses de cette rubrique.

1510.3101.00 frais de matériel de lutte contre les incendies

Des frais plus importants concernant le matériel de communication ont augmentés le montant des dépenses de ce poste. La commune a pris en charge l'impression du calendrier des pompiers. Du matériel complémentaire servant aux interventions contre les incendies a été acheté.

Compte de résultats par classification fonctionnelle

Compte	Libellé	Comptes 2023		Budget 2023		Comptes 2022	
		Charges	Produits	Charges	Produits	Charges	Produits
2	FORMATION	3,991,158.60	293,014.95	3,555,700.00	183,200.00	3,672,430.60	328,028.30
			3,698,143.65		3,372,500.00		3,344,402.30
21	SCOLARITÉ OBLIGATOIRE	3,868,495.65	248,219.65	3,414,700.00	143,200.00	3,523,766.95	287,537.05
212	SCOLARITÉ OBLIGATOIRE	1,854,427.85	164,789.45	1,530,900.00	89,500.00	1,676,914.80	156,557.35
2120	SCOLARITÉ OBLIGATOIRE	1,854,427.85	164,789.45	1,530,900.00	89,500.00	1,676,914.80	156,557.35
2120.3104.00	Manuels et matériel scolaire	132,306.45		100,000.00		173,020.15	
2120.3104.01	Participation pour gratuité fournitures scolaires	12,906.00		17,900.00		15,000.00	
2120.3110.00	Achat mobilier	21,292.35		5,000.00		7,486.95	
2120.3113.00	Matériel informatique	66,560.80		40,000.00		30,436.95	
2120.3130.00	Animation culturelle et sportive scolaire	66,403.40		30,200.00		63,691.15	
2120.3130.02	Transport école intercommunale	325.00		5,000.00		48,292.00	
2120.3150.00	Entretien mobilier	148.95		3,000.00		1,386.10	
2120.3160.00	Location local	5,000.00		5,000.00		5,000.00	
2120.3300.60	Amortissements planifiés	110,000.00					
2120.3631.00	Contribution pour les élèves EE et EP	1,439,484.90		1,324,800.00		1,332,601.50	
2120.4230.00	Ecolages		1,817.80				
2120.4631.01	Subventions fournitures scolaires		32,670.00		30,000.00		36,973.10
2120.4631.02	Subventions sports d'hiver		24,315.50				27,262.50
2120.4632.00	Commune d'Arbaz		105,986.15		59,500.00		92,321.75
213	ECOLES DU DEGRÉ SECONDAIRE I	774,821.20	36,954.05	701,000.00	5,700.00	639,953.50	40,668.00
2130	ECOLES DU DEGRÉ SECONDAIRE I	774,821.20	36,954.05	701,000.00	5,700.00	639,953.50	40,668.00
2130.3010.10	Personnel transport	6,486.00				2,790.00	
2130.3050.00	Charges AVS-AI-AC	426.75				183.70	
2130.3053.00	Charges sociales Accidents	49.70				24.25	
2130.3054.00	Charges sociales CIVAF	180.25				78.10	
2130.3055.00	Charges sociales Maladie	159.50				68.70	
2130.3104.00	Manuels et matériel scolaire	57,560.70		45,000.00		53,559.30	
2130.3104.01	Participation pour gratuité fournitures scolaires	3,796.45		5,600.00		8,890.00	
2130.3110.00	Achat mobilier	3,457.85		3,000.00		2,935.80	
2130.3113.00	Matériel informatique	16,302.00		27,000.00		19,084.75	
2130.3130.00	Camps Ovronnaz et Simplon	26,309.65		22,000.00		24,298.30	

Compte de résultats par classification fonctionnelle

Compte	Libellé	Comptes 2023		Budget 2023		Comptes 2022	
		Charges	Produits	Charges	Produits	Charges	Produits
2130.3130.01	Animation sportive scolaire	21,795.95		7,000.00		11,164.85	
2130.3130.02	Transport école intercommunale	1,469.00					
2130.3150.00	Entretien mobilier			1,000.00		2,607.00	
2130.3300.60	Amortissements planifiés	70,000.00					
2130.3631.00	Contribution pour les élèves CO	566,827.40		590,400.00		514,268.75	
2130.4260.00	Ecolages		26,874.05		5,700.00		26,372.85
2130.4631.01	Subventions fournitures scolaires		10,080.00				14,295.15
217	BÂTIMENTS SCOLAIRES	980,691.05	46,476.15	900,300.00	45,000.00	946,154.30	90,311.70
2170	BÂTIMENTS SCOLAIRES	980,691.05	46,476.15	900,300.00	45,000.00	946,154.30	90,311.70
2170.3010.00	Personnel conciergerie	533,672.40		468,600.00		484,861.80	
2170.3050.00	Charges AVS-AI-AC	32,208.35		30,000.00		29,033.35	
2170.3052.00	Charges sociales LPP	54,809.15		50,000.00		47,245.25	
2170.3053.00	Charges sociales Accidents	3,816.05		4,000.00		3,464.95	
2170.3054.00	Charges sociales CIVAF	13,603.60		13,100.00		12,356.35	
2170.3055.00	Charges sociales Maladie	12,041.60		12,600.00		10,859.50	
2170.3099.00	Equipement conciergerie	3,929.05		5,000.00		3,222.00	
2170.3111.00	Machines, appareils et véhicules	19,458.70					
2170.3120.00	Combustibles	42,822.30		55,000.00		67,613.85	
2170.3120.01	Electricité	54,902.05		40,000.00		34,359.05	
2170.3120.03	Produits de nettoyage et conciergerie	11,489.55		20,000.00		12,979.60	
2170.3144.00	Entretien des bâtiments	146,197.90		160,000.00		190,895.40	
2170.3151.00	Frais véhicule et déplacements concierges	15,136.45		12,000.00		12,118.20	
2170.3910.00	Imput. interne Entretien des bâtiments	36,603.90		30,000.00		37,145.00	
2170.4250.00	Vente véhicule conciergerie		3,000.00				
2170.4260.00	Travaux effectués pour des tiers		22,145.00		25,000.00		21,801.00
2170.4260.01	Récupérations pertes de gain		6,282.75				52,539.30
2170.4472.00	Produits des locations		6,196.00		10,000.00		4,575.00
2170.4472.01	Chauffage Paroisse		8,852.40		10,000.00		11,396.40
219	SCOLARITE OBLIGATOIRE NON MENTIONNEE AILLEURS	258,555.55		282,500.00	3,000.00	260,744.35	
2190	SCOLARITE OBLIGATOIRE NON MENTIONNEE AILLEURS	258,555.55		282,500.00	3,000.00	260,744.35	
2190.3000.00	Commission scolaire	357.40					
2190.3010.10	Personnel administratif	49,097.00		47,900.00		48,807.55	
2190.3050.00	Charges AVS-AI-AC	1,771.85		1,700.00		2,494.45	

Compte de résultats par classification fonctionnelle

Compte	Libellé	Comptes 2023		Budget 2023		Comptes 2022	
		Charges	Produits	Charges	Produits	Charges	Produits
2190.3052.00	Charges sociales LPP	2,466.00		2,400.00		2,396.40	
2190.3053.00	Charges sociales Accidents	77.35		100.00		61.75	
2190.3054.00	Charges sociales CIVAF	748.15		700.00		1,061.25	
2190.3055.00	Charges sociales Maladie	662.35		700.00		932.65	
2190.3099.00	Autres charges de personnel	447.60					
2190.3130.00	Téléphones	7,389.45		6,000.00		6,949.70	
2190.3130.01	Transport à l'intérieur de la commune	186,414.00		210,000.00		190,569.50	
2190.3130.02	Frais de repas des élèves	9,124.40		13,000.00		7,471.10	
2190.4631.00	Matériel scolaire				3,000.00		
22	ECOLES SPECIALISEES	32,449.05	270.00	52,500.00		59,036.60	450.00
220	ECOLES SPECIALISEES	32,449.05	270.00	52,500.00		59,036.60	450.00
2200	ECOLES SPECIALISEES	32,449.05	270.00	52,500.00		59,036.60	450.00
2200.3631.00	Contribution pour les élèves en institutions	32,449.05		52,500.00		59,036.60	
2200.4631.00	Subventions cantonales		270.00				450.00
23	ECOLES PROFESSIONNELLES	41,195.40	21,412.35	40,000.00	20,000.00	42,610.40	20,891.20
230	ECOLES PROFESSIONNELLES	41,195.40	21,412.35	40,000.00	20,000.00	42,610.40	20,891.20
2300	ECOLES PROFESSIONNELLES	41,195.40	21,412.35	40,000.00	20,000.00	42,610.40	20,891.20
2300.3634.00	Frais de transport apprentis	41,195.40		40,000.00		42,610.40	
2300.4631.00	Frais de transport apprentis		21,412.35		20,000.00		20,891.20
25	ECOLES DU DEUXIÈME DEGRÉ GÉNÉRAL	44,582.70	23,112.95	40,000.00	20,000.00	39,620.45	19,150.05
251	ECOLES DU DEUXIÈME DEGRÉ GÉNÉRAL	44,582.70	23,112.95	40,000.00	20,000.00	39,620.45	19,150.05
2510	ECOLES DU DEUXIÈME DEGRÉ GÉNÉRAL	44,582.70	23,112.95	40,000.00	20,000.00	39,620.45	19,150.05
2510.3634.00	Frais de transport 2ème degré	44,582.70		40,000.00		39,620.45	
2510.4631.00	Frais de transport 2ème degré		23,112.95		20,000.00		19,150.05
27	HAUTES ÉCOLES			4,000.00		3,147.10	
273	HES			4,000.00		3,147.10	
2730	HES			4,000.00		3,147.10	
2730.3637.00	Intérêts sur prêts d'honneur			4,000.00		3,147.10	
29	FORMATION, AUTRES	4,435.80		4,500.00		4,249.10	

Compte de résultats par classification fonctionnelle

Compte	Libellé	Comptes 2023		Budget 2023		Comptes 2022	
		Charges	Produits	Charges	Produits	Charges	Produits
299	FORMATION	4,435.80		4,500.00		4,249.10	
2990	FORMATION	4,435.80		4,500.00		4,249.10	
2990.3632.00	Centres d'information et orientation professionnelle	3,251.45		3,300.00		3,049.35	
2990.3636.00	Formation continue des adultes	1,184.35		1,200.00		1,199.75	

Renseignements complémentaires compte de résultats par fonction

2. Formation

2120.3113.00 matériel informatique

L'achat de matériel informatique pour l'équipement des écoles ainsi que l'amélioration d'installations multimédias a augmenté le niveau de dépense de ce compte.

2130.3130.01 animation sportive scolaire

Dans le but d'encourager les enfants à faire du sport, la commune a investis plus de fonds dans l'animation sportive scolaire.

Compte de résultats par classification fonctionnelle

Compte	Libellé	Comptes 2023		Budget 2023		Comptes 2022	
		Charges	Produits	Charges	Produits	Charges	Produits
3	CULTURE, SPORTS ET LOISIRS, ÉGLISES	893,100.05	15,366.55	943,300.00	16,200.00	978,324.80	20,117.40
			877,733.50		927,100.00		958,207.40
31	HERITAGE CULTUREL	120,000.00		120,000.00		120,000.00	
311	MUSEES ET ARTS PLASTIQUES	120,000.00		120,000.00		120,000.00	
3110	MUSEES ET ARTS PLASTIQUES	120,000.00		120,000.00		120,000.00	
3110.3132.00	Musée des bisses	120,000.00		120,000.00		120,000.00	
32	CULTURE	232,249.05	14,151.35	248,000.00	12,200.00	198,248.85	14,192.95
321	BIBLIOTHEQUE	118,063.80	14,151.35	117,600.00	12,200.00	113,462.25	14,192.95
3210	BIBLIOTHEQUE	118,063.80	14,151.35	117,600.00	12,200.00	113,462.25	14,192.95
3210.3010.00	Personnel bibliothèque	76,252.80		76,300.00		74,393.80	
3210.3050.00	Charges AVS-AI-AC	5,017.35		4,900.00		4,895.10	
3210.3052.00	Charges sociales LPP	7,169.40		7,000.00		7,029.60	
3210.3053.00	Charges sociales Accidents	219.05		200.00		213.20	
3210.3054.00	Charges sociales CIVAF	2,119.00		2,100.00		2,082.50	
3210.3055.00	Charges sociales Maladie	1,875.40		2,100.00		1,829.80	
3210.3103.00	Collections	25,410.80		25,000.00		23,018.25	
3210.4210.00	Recettes bibliothèque		1,560.35		2,200.00		2,160.95
3210.4631.00	Subvention cantonale		12,591.00		10,000.00		12,032.00
329	CULTURE	114,185.25		130,400.00		84,786.60	
3290	CULTURE	114,185.25		130,400.00		84,786.60	
3290.3130.00	Jumelage avec St-Brevin les Pins	17,570.00		18,000.00		3,000.00	
3290.3130.01	Fêtes communales	22,429.50		20,000.00		23,391.50	
3290.3130.02	Animation culturelle	10,121.10		10,000.00		17,110.15	
3290.3130.03	Mérites et promotions civiques	6,988.15		15,000.00		11,912.95	
3290.3130.04	Fonds Culture & Sport	16,770.00		20,000.00			
3290.3636.00	Sociétés culturelles	40,306.50		41,000.00		26,018.00	
3290.3910.00	Imput. interne Fêtes communales			6,400.00		3,354.00	
34	SPORTS ET LOISIRS	296,530.90	1,215.20	374,600.00	4,000.00	415,302.80	5,924.45

Compte de résultats par classification fonctionnelle

Compte	Libellé	Comptes 2023		Budget 2023		Comptes 2022	
		Charges	Produits	Charges	Produits	Charges	Produits
341	SPORTS	116,590.65		191,900.00	4,000.00	141,124.25	4,395.00
3410	SPORTS	116,590.65		191,900.00	4,000.00	141,124.25	4,395.00
3410.3010.00	Personnel terrain + tennis			14,560.00			
3410.3052.00	Charges Sociales LPP			1,440.00			
3410.3053.00	Charges Sociales Accidents			100.00			
3410.3054.00	Charges Sociales CIVAF			400.00			
3410.3055.00	Charges Sociales Maladie			400.00			
3410.3111.00	Achat matériel/outillage/atelier	85.85		15,000.00			
3410.3130.01	Circuit d'éducation à la sécurité routière			50,000.00			
3410.3140.00	Entretien infrastructures sportives	23,010.80		10,000.00		58,869.75	
3410.3300.40	Amortissements planifiés terrains bâtis	2,000.00					
3410.3636.00	Sociétés sportives	19,720.00		40,000.00		23,080.00	
3410.3636.03	Personnes physiques	62,288.00		55,000.00		59,174.50	
3410.3910.00	Imput. interne Entr. infrastr. sportives	9,486.00		5,000.00			
3410.4472.00	Location abri pique-nique				4,000.00		4,395.00
342	PARCS ET JARDINS, LOISIRS	179,940.25	1,215.20	182,700.00		274,178.55	1,529.45
3420	PARCS ET JARDINS, LOISIRS	179,940.25	1,215.20	182,700.00		274,178.55	1,529.45
3420.3010.00	Personnel chemins pédestres + VTT	88,384.50		96,800.00		82,328.75	
3420.3050.00	Charges AVS/AI/AC	4,825.65		6,200.00		6,790.55	
3420.3052.00	Charges Sociales LPP	4,703.40		8,600.00		5,085.80	
3420.3053.00	Charges Sociales Accidents	210.50		800.00		215.40	
3420.3054.00	Charges Sociales CIVAF	2,037.80		2,700.00		2,102.50	
3420.3055.00	Charges Sociales Maladie	1,803.80		2,600.00			
3420.3111.00	Achat matériel/outillage/atelier	9,461.40		15,000.00		6,934.00	
3420.3141.00	Entretien chemins pédestres + VTT	47,541.85		40,000.00		142,251.60	
3420.3151.00	Entretien véhicules	8,957.35				10,050.95	
3420.3300.10	Amortissements planifiés routes/voies de communication	5,000.00					
3420.3910.00	Imput. interne Chemins pédestres	7,014.00		10,000.00		18,419.00	
3420.4260.00	Récupérations pertes de gain		1,215.20				1,529.45
35	EGLISES ET AFFAIRES RELIGIEUSES	244,320.10		200,700.00		244,773.15	
350	EGLISE CATHOLIQUE ROMAINE	214,020.10		170,000.00		214,173.15	
3500	EGLISE CATHOLIQUE ROMAINE	214,020.10		170,000.00		214,173.15	

Compte de résultats par classification fonctionnelle

Compte	Libellé	Comptes 2023		Budget 2023		Comptes 2022	
		Charges	Produits	Charges	Produits	Charges	Produits
3500.3130.00	Eglise, chapelles, oratoires	9,527.35				10,214.40	
3500.3632.00	Contribution à la paroisse catholique	204,492.75		170,000.00		203,958.75	
351	EGLISE REFORMEE EVANGELIQUE	30,300.00		30,700.00		30,600.00	
3510	EGLISE REFORMEE EVANGELIQUE	30,300.00		30,700.00		30,600.00	
3510.3632.00	Contribution à l'église réformée	30,300.00		30,700.00		30,600.00	

Renseignements complémentaires compte de résultats par fonction

3. Culture, sports et loisirs, églises

3290.3130.00 Jumelage avec St Brévin les Pins

Un déplacement à St Brévin a augmenté les dépenses de ce compte

3290.3130.04 Fonds culture et sport

Les montants de ce fond ont permis de soutenir divers sportifs et manifestations sportives

3290.3636.00 Sociétés culturelles

Une augmentation et un rattrapage des aides aux associations culturelles d'Ayent a augmenté les dépenses de ce compte

Compte de résultats par classification fonctionnelle

Compte	Libellé	Comptes 2023		Budget 2023		Comptes 2022	
		Charges	Produits	Charges	Produits	Charges	Produits
4	SANTÉ	980,016.10		857,700.00		909,759.85	
			980,016.10		857,700.00		909,759.85
41	HOPITAUX, EMS	423,182.60		348,500.00		401,988.70	
412	ETABLISSEMENT MEDICAUX SOCIAUX	423,182.60		348,500.00		401,988.70	
4120	ETABLISSEMENT MEDICAUX SOCIAUX	423,182.60		348,500.00		401,988.70	
4120.3634.00	Etat du Valais - soins de longue durée	423,182.60		348,500.00		401,988.70	
42	SOINS AMBULATOIRES	378,839.00		360,000.00		334,317.40	
421	CENTRE MEDICAUX SOCIAL	378,839.00		360,000.00		334,317.40	
4210	CENTRE MEDICAUX SOCIAL	378,839.00		360,000.00		334,317.40	
4210.3160.00	Locaux service médico-social			5,000.00		4,800.00	
4210.3632.00	Service médico-social	378,839.00		355,000.00		329,517.40	
43	PROMOTION DE LA SANTÉ	118,993.85		95,000.00		112,832.55	
433	SERVICE MÉDICAL SCOLAIRE	118,993.85		95,000.00		112,832.55	
4330	SERVICE MÉDICAL SCOLAIRE	118,993.85		95,000.00		112,832.55	
4330.3631.00	Santé scolaire	5,021.45		5,000.00		4,458.15	
4330.3637.00	Frais dentaires scolaires	113,972.40		90,000.00		108,374.40	
49	SANTÉ PUBLIQUE	59,000.65		54,200.00		60,621.20	
490	SANTÉ PUBLIQUE	59,000.65		54,200.00		60,621.20	
4900	SANTÉ PUBLIQUE	59,000.65		54,200.00		60,621.20	
4900.3631.00	Etat du Valais - dispositif pré-hospitalier	59,000.65		54,200.00		50,648.25	
4900.3635.00	Coûts liés au Coronavirus					4,086.95	
4900.3910.00	Imput. interne Coûts liés au Coronavirus					5,886.00	

Renseignements complémentaires compte de résultats par fonction

4. Santé

L'essentiel des dépenses de ce compte sont des dépenses imposées par le canton voir des accords provenant de conventions intercommunales.

La commune n'a que peu de pouvoir de décision relativement à ces dépenses.

Compte de résultats par classification fonctionnelle

Compte	Libellé	Comptes 2023		Budget 2023		Comptes 2022	
		Charges	Produits	Charges	Produits	Charges	Produits
5	SÉCURITÉ SOCIALE	3,723,172.44	1,589,190.80	3,447,960.00	1,523,100.00	3,405,186.50	1,356,788.30
			2,133,981.64		1,924,860.00		2,048,398.20
51	MALADIE ET ACCIDENT	229,880.00		270,000.00		319,920.00	
512	REDUCTIONS DE PRIMES	229,880.00		270,000.00		319,920.00	
5120	REDUCTIONS DE PRIMES	229,880.00		270,000.00		319,920.00	
5120.3637.00	Participation assurance maladie	229,880.00		270,000.00		319,920.00	
52	INVALIDITÉ	480,399.29		436,400.00		437,444.65	
523	FOYERS POUR INVALIDES	480,399.29		436,400.00		437,444.65	
5230	FOYERS POUR INVALIDES	480,399.29		436,400.00		437,444.65	
5230.3631.00	Institutions handicapés/sociales	462,399.29		436,400.00		437,444.65	
5230.3660.10	Amortissements subventions d'investissement	18,000.00					
53	VIEILLESSE ET SURVIVANTS	232,086.55	15,097.50	251,100.00	10,000.00	239,791.95	15,146.30
531	ASSURANCE-VIEILLESSE ET SURVIVANTS		15,097.50		10,000.00		15,146.30
5310	ASSURANCE-VIEILLESSE ET SURVIVANTS		15,097.50		10,000.00		15,146.30
5310.4631.00	Part. indemnités Agence AVS		15,097.50		10,000.00		15,146.30
532	PRESTATIONS COMPLÉMENTAIRES AVS/AI	232,086.55		251,100.00		239,791.95	
5320	PRESTATIONS COMPLÉMENTAIRES AVS/AI	232,086.55		251,100.00		239,791.95	
5320.3631.00	Prestations complémentaires AVS/AI	232,086.55		251,100.00		239,791.95	
54	FAMILLE ET JEUNESSE	2,436,955.58	1,569,302.30	2,079,660.00	1,456,100.00	2,003,116.80	1,280,638.35
543	AVANCE ET RECOUVREMENT DES PENSIONS ALIMENTAIRES	6,493.13		11,400.00		13,460.70	
5430	AVANCE ET RECOUVREMENT DES PENSIONS ALIMENTAIRES	6,493.13		11,400.00		13,460.70	
5430.3637.10	Participation au recouvrement des pensions alimentaires	6,493.13		11,400.00		13,460.70	
544	PROTECTION DE LA JEUNESSE	95,308.40	25,689.45	64,360.00	31,100.00	16,002.30	
5440	PROTECTION DE LA JEUNESSE	26,817.10		20,000.00		16,002.30	
5440.3631.00	Curatelle éducative	26,530.45		15,000.00		15,900.00	
5440.3636.00	Local des Jeunes	286.65		5,000.00		102.30	

Compte de résultats par classification fonctionnelle

Compte	Libellé	Comptes 2023		Budget 2023		Comptes 2022	
		Charges	Produits	Charges	Produits	Charges	Produits
5441	ANIMATION SOCIO CULTURELLE	36,245.40	25,689.45	44,360.00	31,100.00		
5441.3010.00	Traitement du personnel	22,329.30		29,800.00			
5441.3050.00	Charges AVS-AI-AC	1,469.20		1,900.00			
5441.3052.00	Charges sociales LPP	1,675.75		2,600.00			
5441.3053.00	Charges sociales Accidents	64.05		200.00			
5441.3054.00	Charges sociales CIVAF	620.60		800.00			
5441.3055.00	Charges sociales Maladie	549.35		800.00			
5441.3100.00	Matériel de bureau	332.60					
5441.3130.00	Animations	3,725.35		4,000.00			
5441.3130.01	Frais de téléphone	758.40		200.00			
5441.3170.00	Frais de déplacement	888.00		1,600.00			
5441.3636.10	Soutien aux projets culturels	3,832.80		2,460.00			
5441.4631.00	Subvention cantonale		14,583.35		17,800.00		
5441.4632.00	Commune d'Arbaz		3,029.00		4,000.00		
5441.4632.01	Commune de Grimisuat		8,077.10		9,300.00		
5442	SERVICE DE LA CURATELLE	32,245.90					
5442.3010.00	Traitement du personnel	23,927.85					
5442.3050.00	Charges AVS-AI-AC	1,574.45					
5442.3052.00	Charges sociales LPP	1,374.40					
5442.3053.00	Charges sociales Accidents	68.65					
5442.3054.00	Charges sociales CIVAF	664.90					
5442.3055.00	Charges sociales Maladie	588.65					
5442.3099.00	Autres charges de personnel	3,975.00					
5442.3130.00	Frais de téléphone	72.00					
545	STRUCTURES ET PRESTATIONS AUX FAMILLES	2,335,154.05	1,543,612.85	2,003,900.00	1,425,000.00	1,973,653.80	1,280,638.35
5450	STRUCTURES ET PRESTATIONS AUX FAMILLES	2,335,154.05	1,543,612.85	2,003,900.00	1,425,000.00	1,973,653.80	1,280,638.35
5450.3010.00	Personnel éducatif	1,465,204.20		1,278,500.00		1,279,232.35	
5450.3010.01	Personnel intendance + administratif	112,158.65		63,500.00		71,093.90	
5450.3050.00	Charges AVS-AI-AC	95,967.60		85,900.00		86,771.10	
5450.3052.00	Charges sociales LPP	117,319.15		107,200.00		109,576.40	
5450.3053.00	Charges sociales Accidents	4,247.95		3,800.00		3,780.85	
5450.3054.00	Charges sociales CIVAF	40,659.65		37,400.00		36,868.20	
5450.3055.00	Charges sociales Maladie	35,471.80		36,100.00		32,302.50	

Compte de résultats par classification fonctionnelle

Compte	Libellé	Comptes 2023		Budget 2023		Comptes 2022	
		Charges	Produits	Charges	Produits	Charges	Produits
5450.3099.00	Autres charges de personnel	1,627.20		10,000.00		4,520.00	
5450.3101.00	Frais d'entretien et divers	19,540.40		30,000.00		18,932.15	
5450.3104.00	Matériel éducatif	5,033.95		5,000.00		1,701.80	
5450.3110.00	Achat mobilier et matériel	19,815.50		10,000.00		13,326.40	
5450.3120.00	Electricité	11,696.00		9,000.00		7,418.60	
5450.3130.00	Téléphone	4,168.40		4,000.00		5,128.85	
5450.3130.01	Frais de repas et subsistance	216,743.60		200,000.00		187,842.20	
5450.3134.00	Assurances et taxes diverses	5,704.95		4,000.00		5,465.35	
5450.3160.00	Location	40,800.00		36,000.00		36,000.00	
5450.3160.01	Charges d'immeuble	32,101.05		27,000.00		25,242.40	
5450.3300.40	Amortissements planifiés terrains bâtis	71,000.00					
5450.3612.01	Commune de Grimisuat	4,936.00				2,771.00	
5450.3612.02	Commune d'Arbaz	2,833.00				2,290.50	
5450.3636.00	L'Agapanthe	25,125.00		36,500.00		40,389.25	
5450.3910.00	Imputations administration	3,000.00		20,000.00		3,000.00	
5450.4240.00	Recettes crèche		340,545.30				341,297.60
5450.4240.01	Recettes UAPE		217,960.85				160,471.45
5450.4240.02	Recettes nurserie		85,726.00				89,924.00
5450.4240.03	Recettes repas crèche		99,459.00				96,426.00
5450.4240.04	Recettes repas UAPE		143,523.00				118,773.00
5450.4240.05	Recettes totales				850,000.00		
5450.4260.00	Rabais familles		-13,807.60				-14,544.00
5450.4260.01	Récupérations pertes de gain		78,638.00		40,000.00		63,814.15
5450.4631.00	Subvention cantonale		573,284.30		515,000.00		393,415.15
5450.4632.00	Participation commune d'Arbaz		15,914.00		20,000.00		31,061.00
5450.4632.01	Participation commune de Grimisuat		2,370.00				
56	CONSTRUCTIONS DE LOGEMENTS SOCIAUX	500.00		44,300.00	48,000.00	41,550.00	46,200.00
560	LOGEMENTS SOCIAUX	500.00		44,300.00	48,000.00	41,550.00	46,200.00
5600	LOGEMENTS SOCIAUX	500.00		44,300.00	48,000.00	41,550.00	46,200.00
5600.3120.00	Energie			500.00			
5600.3144.00	Entretien des immeubles et matériel	500.00		3,000.00		750.00	
5600.3160.00	Location appartements protégés			40,800.00		40,800.00	
5600.4470.00	Location appartements protégés				48,000.00		46,200.00

Compte de résultats par classification fonctionnelle

Compte	Libellé	Comptes 2023		Budget 2023		Comptes 2022	
		Charges	Produits	Charges	Produits	Charges	Produits
57	AIDE SOCIALE ET ASILE	343,351.02	4,791.00	366,500.00	9,000.00	363,363.10	14,803.65
572	AIDE ECONOMIQUE	280,293.10		292,700.00		281,710.55	
5720	AIDE ECONOMIQUE	280,293.10		292,700.00		281,710.55	
5720.3637.00	Aide sociale	280,293.10		292,700.00		281,710.55	
574	FONDS CANTONAL POUR L'EMPLOI	29,735.27		31,800.00		42,443.35	
5740	FONDS CANTONAL POUR L'EMPLOI	29,735.27		31,800.00		42,443.35	
5740.3631.00	Fonds cantonal pour l'emploi	29,735.27		31,800.00		42,443.35	
579	INTÉGRATION	33,322.65	4,791.00	42,000.00	9,000.00	39,209.20	14,803.65
5790	INTÉGRATION	33,322.65	4,791.00	42,000.00	9,000.00	39,209.20	14,803.65
5790.3130.00	Programme d'intégration	15,438.70		12,000.00		19,717.35	
5790.3636.00	Oeuvres d'utilité publique	4,940.00		5,000.00		3,530.00	
5790.3637.00	Subvention à des tiers	12,943.95		25,000.00		15,961.85	
5790.4210.00	Programme d'intégration		1,300.00		4,000.00		11,838.65
5790.4631.00	Subvention cantonale		3,491.00		5,000.00		2,965.00

Renseignements complémentaires compte de résultats par fonction

5. Sécurité sociale

5120.3637 participation assurance maladie

L'évolution de la population et un retard important dans la taxation des personnes physiques due à un départ de personnel a diminué le montant comptabilisé de la participation de la commune au frais de participation de caisse maladie. Un rattrapage sera fait sur 2024.

5450.3010.00 personnel éducatif

L'engagement de personnes supplémentaires et la rotation du personnel a augmenté les charges de ce compte.

5450.3130.01 frais de repas et subsistance

Le succès des structures d'accueil pour la petite enfance dans le cadre de la prise en charge de repas a augmenté les dépenses de ce compte.

Le corolaire de ces dépenses se trouve dans le compte 5450.4240.04 Recette repas UAPE

Compte de résultats par classification fonctionnelle

Compte	Libellé	Comptes 2023		Budget 2023		Comptes 2022	
		Charges	Produits	Charges	Produits	Charges	Produits
6	TRANSPORTS	2,820,795.73	295,763.89	2,047,100.00	257,000.00	1,879,971.00	275,900.62
			2,525,031.84		1,790,100.00		1,604,070.38
61	CIRCULATION ROUTIERE	2,677,313.98	248,285.89	1,845,100.00	200,000.00	1,715,870.55	227,881.02
613	ROUTES CANTONALES, AUTRES	805,882.90		361,600.00		334,617.40	
6130	ROUTES CANTONALES, AUTRES	805,882.90		361,600.00		334,617.40	
6130.3631.00	Frais d'entretien du réseau des routes cantonales	625,882.90		361,600.00		334,617.40	
6130.3660.10	Amortissements routes cantonales	180,000.00					
615	ROUTES COMMUNALES	1,772,523.98		1,393,500.00		1,299,285.55	
6150	ROUTES COMMUNALES	1,772,523.98		1,393,500.00		1,299,285.55	
6150.3111.00	Signalisation routière	31,398.65		25,000.00		26,145.90	
6150.3120.00	Eclairage public, entretien + courant lumière	69,141.80		80,000.00		78,821.00	
6150.3130.00	Déblaiement des neiges	391,463.70		400,000.00		300,905.05	
6150.3141.00	Entretien du réseau routier	253,582.35		250,000.00		226,946.60	
6150.3190.00	Dommages aux propriétés privées			1,000.00			
6150.3300.10	Amortissements planifiés routes/voies de communication	319,000.00					
6150.3910.00	Imput. interne Entretien du réseau routier	707,937.48		637,500.00		666,467.00	
616	PARKINGS	98,907.10	248,285.89	90,000.00	200,000.00	81,967.60	227,881.02
6160	PARKINGS	98,907.10	248,285.89	90,000.00	200,000.00	81,967.60	227,881.02
6160.3151.00	Entretien des parcomètres	39,322.85		25,000.00		25,024.30	
6160.3160.00	Location places de parc	59,584.25		65,000.00		56,943.30	
6160.4470.00	Taxes de parcage		248,285.89		200,000.00		227,881.02
62	TRANSPORTS PUBLICS	143,481.75	47,478.00	202,000.00	57,000.00	164,100.45	48,019.60
622	TRAFIC REGIONAL	143,481.75	5,000.00	130,000.00	5,000.00	122,100.45	5,000.00
6220	TRAFIC REGIONAL	143,481.75	5,000.00	130,000.00	5,000.00	122,100.45	5,000.00
6220.3631.00	Lignes postales	10,000.00		20,000.00		10,000.00	
6220.3634.00	Part. aux frais des transports publics	133,481.75		110,000.00		112,100.45	
6220.4631.00	Subvention canton		5,000.00		5,000.00		5,000.00
629	TRANSPORTS PUBLICS		42,478.00	72,000.00	52,000.00	42,000.00	43,019.60

Compte de résultats par classification fonctionnelle

Compte	Libellé	Comptes 2023		Budget 2023		Comptes 2022	
		Charges	Produits	Charges	Produits	Charges	Produits
6290	TRANSPORTS PUBLICS		42,478.00	72,000.00	52,000.00	42,000.00	43,019.60
6290.3130.00	Achat abonnements CFF			42,000.00		42,000.00	
6290.3130.01	Plan de mobilité scolaire			30,000.00			
6290.4250.00	Vente abonnements CFF		42,478.00		42,000.00		43,019.60
6290.4632.00	Commune d'Arbaz				10,000.00		

Renseignements complémentaires compte de résultats par fonction

6. Transports

6130.3631.00 frais d'entretien du réseau des routes cantonales

Dans ce cas la commune n'a pas de possibilité de gérer cette dépense le montant étant imposé par le Canton du Valais

6150.3130.00 déblaiement des neiges

Durant l'année 2023 le déblaiement des neiges a été plus important que l'année 2022

Compte de résultats par classification fonctionnelle

Compte	Libellé	Comptes 2023		Budget 2023		Comptes 2022	
		Charges	Produits	Charges	Produits	Charges	Produits
7	PROTECTION DE L'ENVIRONNEMENT ET AMÉNAGEMENT DU	3,188,514.06	2,844,520.15	3,413,800.00	3,049,200.00	2,976,108.17	2,760,111.92
			343,993.91		364,600.00		215,996.25
71	ALIMENTATION EN EAU	1,000,990.57	1,000,990.57	910,400.00	910,400.00	998,347.43	998,347.43
710	GESTION DE L'EAU POTABLE	1,000,990.57	1,000,990.57	910,400.00	910,400.00	998,347.43	998,347.43
7100	GESTION DE L'EAU POTABLE	1,000,990.57	1,000,990.57	910,400.00	910,400.00	998,347.43	998,347.43
7100.3010.00	Service de piquet	7,800.00		8,000.00		6,450.00	
7100.3111.00	Entretien des compteurs d'eau			10,000.00		2,574.80	
7100.3119.00	Protection des sources					11,150.10	
7100.3120.00	Electricité	56,208.35		27,000.00		53,072.45	
7100.3120.01	Frais d'acquisition eau potable	81,359.55		130,000.00		151,815.15	
7100.3130.00	Plan des conduites	22,760.30		1,000.00			
7100.3130.01	Frais d'encaissement taxes par OIKEN SA	7,466.85		8,000.00		7,179.28	
7100.3132.00	Frais analyses laboratoire	8,844.00		8,000.00		6,075.80	
7100.3134.00	Assurances	6,556.60		7,000.00		6,613.50	
7100.3143.00	Entretien et installation réseau	94,636.95		75,000.00		101,381.40	
7100.3143.01	Station de traitement des eaux	66,499.95		20,000.00		41,036.50	
7100.3300.30	Amortissement réseau d'eau potable	356,000.00		394,000.00		389,746.45	
7100.3910.00	Imput. interne Personnel administratif et d'exploitation	257,977.02		170,000.00		185,905.00	
7100.3940.00	Intérêts sur emprunts	34,881.00		52,400.00		35,347.00	
7100.4240.00	Taxes annuelles d'eau potable		759,555.33		750,000.00		773,589.60
7100.4240.01	Travaux effectués pour des tiers				3,000.00		71.00
7100.4510.00	Prélèvement sur financement spécial		241,435.24		157,400.00		224,686.83
72	TRAITEMENT DES EAUX USÉES	830,199.95	830,199.95	1,142,800.00	1,142,800.00	655,816.20	655,816.20
720	GESTION DES EAUX USÉES	830,199.95	830,199.95	1,142,800.00	1,142,800.00	655,816.20	655,816.20
7200	GESTION DES EAUX USÉES	830,199.95	830,199.95	1,142,800.00	1,142,800.00	655,816.20	655,816.20
7200.3130.00	Frais d'encaissement taxes par OIKEN SA	6,398.35		7,000.00		5,377.60	
7200.3130.01	Plans des conduites			1,000.00		1,102.50	
7200.3143.00	Entretien station de pompage	51,431.05		8,000.00		13,651.40	
7200.3143.01	Entretien et installation réseau	56,932.85		45,000.00		64,450.00	
7200.3143.02	Entretien selon PGEE			100,000.00			

Compte de résultats par classification fonctionnelle

Compte	Libellé	Comptes 2023		Budget 2023		Comptes 2022	
		Charges	Produits	Charges	Produits	Charges	Produits
7200.3143.04	Frais d'exploitation de la STEP	178,398.95		150,000.00		180,051.40	
7200.3143.05	Entretien des déversoirs d'orages	7,070.30		5,000.00		4,438.95	
7200.3300.30	Amortissement STEP & collecteurs des égouts	123,000.00		108,000.00		103,835.45	
7200.3510.00	Attribution financement spécial					72,011.90	
7200.3632.00	Participation financière STEP Chandoline	184,490.70		167,800.00			
7200.3660.20	Amortissement planifiés			341,000.00			
7200.3910.00	Imput. interne Personnel administratif et d'exploitation	222,477.75		210,000.00		210,897.00	
7200.4240.00	Taxes annuelles d'égouts		658,251.86		650,000.00		640,522.20
7200.4510.00	Prélèvement sur financement spécial		155,381.09		471,600.00		
7200.4940.00	Intérêts imputés au service eaux-égouts		16,567.00		21,200.00		15,294.00
73	DÉCHETS	761,017.20	761,017.20	810,500.00	810,500.00	856,827.29	856,827.29
730	GESTION DES DÉCHETS	761,017.20	761,017.20	810,500.00	810,500.00	856,827.29	856,827.29
7300	GESTION DES DÉCHETS	761,017.20	761,017.20	810,500.00	810,500.00	856,827.29	856,827.29
7300.3102.00	Information	11,036.10		8,000.00		7,167.20	
7300.3130.00	Evacuation des déchets : encombrants	300,034.15		300,000.00		275,234.30	
7300.3130.01	Evacuation des déchets : ordures + verres	107,787.50		108,000.00		108,287.10	
7300.3132.00	Frais d'étude			9,000.00			
7300.3143.00	Entretien du centre de tri de Luc	32,212.45		30,000.00		29,937.95	
7300.3143.01	Entretien dépôt de terre Utignou	1,518.10		3,000.00		61,589.75	
7300.3151.00	Entretien des abris containers + containers	13,140.60		10,000.00		11,574.10	
7300.3300.30	Amortissement installations et matériel	71,000.00		104,000.00		103,358.00	
7300.3510.00	Attribution financement spécial					35,389.99	
7300.3612.00	Incinération des déchets	91,873.30		95,000.00		93,208.90	
7300.3910.00	Imput. interne Personnel administratif et d'exploitation	129,969.00		140,000.00		128,750.00	
7300.3940.00	Intérêts sur emprunts	2,446.00		3,500.00		2,330.00	
7300.4240.00	Taxe de base - enlèvement des ordures		410,654.16		420,000.00		399,136.45
7300.4240.01	Taxe au sac - enlèvement des ordures		217,858.61		220,000.00		292,112.54
7300.4240.02	Taxe au poids - enlèvement des ordures		12,263.70				7,705.30
7300.4240.03	Taxes centre de tri de Luc		1,806.15		2,000.00		2,687.60
7300.4240.04	Taxes dépôt de terre Utignou						151,847.40
7300.4510.00	Prélèvement sur financement spécial		114,679.58		162,100.00		
7300.4940.00	Intérêts imputés au service voirie		3,755.00		6,400.00		3,338.00
74	PROTECTION CONTRE LES DANGERS NATURELS	237,276.80	91,061.45	130,000.00	55,000.00	69,854.55	44,352.60

Compte de résultats par classification fonctionnelle

Compte	Libellé	Comptes 2023		Budget 2023		Comptes 2022	
		Charges	Produits	Charges	Produits	Charges	Produits
741	CORRECTIONS DE COURS D'EAU	273,806.25	82,518.85	110,000.00	55,000.00	33,526.25	44,352.60
7410	CORRECTIONS DE COURS D'EAU	273,806.25	82,518.85	110,000.00	55,000.00	33,526.25	44,352.60
7410.3142.00	Entretien des cours d'eau	37,706.25		60,000.00		2,202.25	
7410.3300.20	Amortissements aménagement des eaux	154,000.00					
7410.3660.10	Amortissements subventions d'investissement	2,000.00					
7410.3910.00	Imput. interne Entretien des cours d'eau	80,100.00		50,000.00		31,324.00	
7410.4631.00	Entretien des cours d'eau		82,518.85		55,000.00		44,352.60
742	OUVRAGES PROTECTION AUTRES	-36,529.45	8,542.60	20,000.00		36,328.30	
7420	OUVRAGES PROTECTION AUTRES	-36,529.45	8,542.60	20,000.00		36,328.30	
7420.3143.00	Entretien des ouvrages paravalanches	16,266.50		20,000.00		36,328.30	
7420.3300.30	Amortissements autres ouvrages génie civil	-52,795.95					
7420.4631.00	Subventions cantonales		8,542.60				
75	PROTECTION DES ESPECES ET DU PAYSAGE	26,152.34	10,676.45	26,000.00	11,000.00	33,387.35	8,963.60
750	PROTECTION DES ESPECES ET DU PAYSAGE	26,152.34	10,676.45	26,000.00	11,000.00	33,387.35	8,963.60
7500	PROTECTION DES ESPECES ET DU PAYSAGE	26,152.34	10,676.45	26,000.00	11,000.00	33,387.35	8,963.60
7500.3140.00	Entretien du paysage, fauchage des prés	3,174.00		4,000.00		5,523.35	
7500.3910.00	Imput. interne Entretien du paysage, fauchage des prés	22,978.34		22,000.00		27,864.00	
7500.4240.00	Facturation fauchage des prés		10,676.45		11,000.00		8,963.60
76	LUTTE CONTRE LA POLLUTION DE L'ENVIRONNEMENT	12,953.30		5,000.00		14,903.45	
769	LUTTE CONTRE LA POLLUTION DE L'ENVIRONNEMENT	12,953.30		5,000.00		14,903.45	
7690	LUTTE CONTRE LA POLLUTION DE L'ENVIRONNEMENT	12,953.30		5,000.00		14,903.45	
7690.3130.00	Autorisation de forage	200.00					
7690.3140.00	Salubrité publique	12,753.30		5,000.00		14,903.45	
77	CIMETIÈRES, CRYPTÉ	21,670.95	10,800.00	17,700.00	10,000.00	21,278.10	14,350.00
771	CIMETIÈRES, CRYPTÉ	21,670.95	10,800.00	17,700.00	10,000.00	21,278.10	14,350.00
7710	CIMETIÈRES, CRYPTÉ	21,670.95	10,800.00	17,700.00	10,000.00	21,278.10	14,350.00
7710.3143.00	Entretien du cimetière	12,849.95		13,000.00		16,105.10	
7710.3300.30	Amortissements autres ouvrages génie civile	5,000.00					
7710.3910.00	Imput. interne Entretien du cimetière	3,821.00		4,700.00		5,173.00	

Compte de résultats par classification fonctionnelle

Compte	Libellé	Comptes 2023		Budget 2023		Comptes 2022	
		Charges	Produits	Charges	Produits	Charges	Produits
7710.4240.00	Service des inhumations		10,800.00		10,000.00		14,350.00
79	ORGANISATION DU TERRITOIRE	298,252.95	139,774.53	371,400.00	109,500.00	325,693.80	181,454.80
790	AMÉNAGEMENT DU TERRITOIRE	298,252.95	139,774.53	371,400.00	109,500.00	325,693.80	181,454.80
7900	AMÉNAGEMENT DU TERRITOIRE	298,252.95	139,774.53	371,400.00	109,500.00	325,693.80	181,454.80
7900.3102.00	Permis de construire	3,466.00		6,000.00		5,932.15	
7900.3130.00	Commission cantonale des constructions	61,386.05		60,000.00		80,397.80	
7900.3132.00	Plan d'aménagement du territoire	77,125.50		210,000.00		103,555.85	
7900.3300.10	Amortissements planifiés routes/voies de communication	2,000.00					
7900.3300.30	Amortissements autres ouvrages génie civile	19,000.00					
7900.3632.00	Participation à l'Agglomération	37,665.00		37,500.00		37,233.00	
7900.3910.00	Imput. interne Edilité	97,610.40		57,900.00		98,575.00	
7900.4210.00	Taxes pour les autorisations de construire		133,445.63		100,000.00		161,556.10
7900.4210.01	Permis d'habiter		6,328.90		9,000.00		4,898.70
7900.4270.00	Amendes constructions				500.00		
7900.4631.00	Subventions cantonales						15,000.00

Renseignements complémentaires compte de résultats par fonction

7. Protection de l'environnement et aménagement du territoire

7100. Gestion de l'eau potable

Vu les prélèvements réguliers ces derniers années du fonds sur les financements spéciaux pour la gestion de l'eau potable. Il paraît nécessaire à court terme de revoir le règlement des eaux.

7200. Gestion des eaux usées

Les frais engendrés par le raccordement des eaux usées à la Step de Chandoline ont rendu nécessaire un prélèvement sur le compte de financement spécial.

7300. Gestion des déchets

Les frais engendrés par la gestion des déchets ont rendu nécessaire un prélèvement sur le compte de financement spécial.

Compte de résultats par classification fonctionnelle

Compte	Libellé	Comptes 2023		Budget 2023		Comptes 2022	
		Charges	Produits	Charges	Produits	Charges	Produits
8	ECONOMIE PUBLIQUE	3,774,315.57	3,760,492.73	3,741,700.00	3,616,400.00	3,934,362.35	2,846,076.35
			13,822.84		125,300.00		1,088,286.00
81	AGRICULTURE - IRRIGATION	184,017.42	158,386.80	296,900.00	151,900.00	409,737.10	236,821.50
811	AGRICULTURE	68,639.72	61,966.60	164,000.00	70,000.00	206,779.90	76,239.40
8110	AGRICULTURE	68,639.72	61,966.60	164,000.00	70,000.00	206,779.90	76,239.40
8110.3010.00	Traitement personnel	21,682.75				20,377.75	
8110.3050.00	Charges AVS-AI-AC	1,426.65				1,340.85	
8110.3052.00	Charges sociales LPP	1,940.40				1,962.80	
8110.3053.00	Charges sociales Accidents	166.15				176.90	
8110.3054.00	Charges sociales CIVAF	602.40				570.55	
8110.3055.00	Charges sociales Maladie	533.45				501.30	
8110.3130.00	Exploitation du domaine communal	8,233.20		1,000.00		10,702.60	
8110.3130.01	Lutte contre le ver de la grappe	45,772.25		40,000.00		38,591.65	
8110.3130.02	Lutte contre les mouches	3,520.10		5,000.00		3,735.15	
8110.3130.03	Mesures de compensation écologique	8,686.35		5,000.00		2,624.35	
8110.3130.04	Lutte contre les néophytes envahissantes	6,995.40					
8110.3140.01	Entretien place phytosanitaire	8,992.45		2,000.00		3,661.00	
8110.3300.10	Amortissements routes/voies de communication	-122,869.45					
8110.3635.00	Consortages, exploitations agricoles	47,975.10		74,000.00		74,000.00	
8110.3635.01	Subventions pour le bétail	30,102.00		32,000.00		40,606.00	
8110.3635.02	Subvention réseau écologique			1,000.00		3,000.00	
8110.3910.00	Imput. interne exploit. agricoles	4,880.52		4,000.00		4,929.00	
8110.4240.00	Revenu des vignes		20,863.65		10,000.00		19,566.20
8110.4240.01	Lutte contre le ver de la grappe		22,038.40		36,000.00		34,410.45
8110.4240.02	Part de tiers		14,986.20		20,000.00		16,985.55
8110.4240.03	Travaux effectués pour des tiers						1,096.00
8110.4631.00	Lutte contre le ver de la grappe		4,078.35		4,000.00		4,181.20
819	IRRIGATION	115,377.70	96,420.20	132,900.00	81,900.00	202,957.20	160,582.10
8190	IRRIGATION	18,957.50		53,000.00	2,000.00	42,375.10	
8190.3142.00	Entretien des bisses	14,704.15		20,000.00		9,439.10	
8190.3142.01	Entretien des étangs	4,253.35		3,000.00		20,202.00	

Compte de résultats par classification fonctionnelle

Compte	Libellé	Comptes 2023		Budget 2023		Comptes 2022	
		Charges	Produits	Charges	Produits	Charges	Produits
8190.3910.00	Imput. interne Entretien des bisses			30,000.00		12,734.00	
8190.4260.00	Entretien et location des étangs				2,000.00		
8191	IRRIGATION DU VIGNOBLE	96,420.20	96,420.20	79,900.00	79,900.00	160,582.10	160,582.10
8191.3010.00	Personnel d'exploitation	2,040.00		25,000.00		28,410.00	
8191.3050.00	Charges AVS-AI-AC	35.05		1,600.00		1,882.20	
8191.3052.00	Charges sociales LPP			3,000.00			
8191.3053.00	Charges sociales Accidents	15.65		200.00		246.70	
8191.3054.00	Charges sociales CIVAF	17.80		700.00		795.25	
8191.3055.00	Charges sociales Maladie			700.00		698.90	
8191.3143.02	Entretien du réseau d'irrigation	11,130.45		20,000.00		13,232.55	
8191.3144.00	Entretien d'immeuble	243.85		3,000.00		300.50	
8191.3510.00	Attribution financement spécial	69,651.42		5,700.00			
8191.3910.01	Imput. interne Personnel administratif et d'exploitation	13,285.98		20,000.00		115,016.00	
8191.4240.00	Taxes annuelles d'irrigation		96,420.20		79,900.00		87,802.57
8191.4510.00	Prélèvement sur financement spécial						72,779.53
82	SYLVICULTURE	-23,230.50		23,800.00		22,000.00	
820	SYLVICULTURE	-23,230.50		23,800.00		22,000.00	
8200	SYLVICULTURE	-23,230.50		23,800.00		22,000.00	
8200.3300.50	Amortissements planifiés forêts	-46,501.00					
8200.3634.00	Surveillance, entretien des forêts	23,270.50		23,800.00		22,000.00	
84	TOURISME	2,952,950.45	1,806,951.91	2,831,000.00	1,785,500.00	2,895,974.15	1,892,947.81
840	TOURISME	2,952,950.45	1,806,951.91	2,831,000.00	1,785,500.00	2,895,974.15	1,892,947.81
8400	TOURISME	2,952,950.45	1,806,951.91	2,831,000.00	1,785,500.00	2,895,974.15	1,892,947.81
8400.3130.00	Bisse de Sion	16,875.55				5,775.35	
8400.3130.05	Frais de promotion d'Events	9,073.65		15,000.00		3,500.00	
8400.3144.00	Entretien d'immeubles	33,134.20		35,000.00		25,413.15	
8400.3300.40	Amortissements planifiés terrains bâtis	35,000.00					
8400.3634.00	Politique communale du tourisme / subv. touristique	251,230.00		225,000.00		249,267.00	
8400.3634.01	Redevances touristiques	1,000.00		1,000.00		1,000.00	
8400.3634.02	Politique communale du tourisme / mesures	4,479.40		5,000.00		7,834.30	
8400.3634.03	Taxe de séjour forfaitaire	1,545,879.75		1,500,000.00		1,538,793.05	
8400.3634.04	Frais à charge de la commune	12,900.00					

Compte de résultats par classification fonctionnelle

Compte	Libellé	Comptes 2023		Budget 2023		Comptes 2022	
		Charges	Produits	Charges	Produits	Charges	Produits
8400.3634.05	Taxe de promotion touristique	243,377.90		250,000.00		264,391.30	
8400.3634.06	Anzère Spa & Wellness SA	500,000.00		500,000.00		500,000.00	
8400.3634.07	Télé Anzère SA	300,000.00		300,000.00		300,000.00	
8400.4039.00	Taxe de séjour forfaitaire		1,563,574.01		1,500,000.00		1,587,948.71
8400.4039.01	Taxe de promotion touristique		243,377.90		250,000.00		264,391.30
8400.4240.00	Part de tiers				10,000.00		10,000.00
8400.4470.00	Location Anzère Tourisme				25,500.00		30,607.80
85	INDUSTRIE, ARTISANAT ET COMMERCE	40,655.35		50,000.00		66,652.00	
850	INDUSTRIE, ARTISANAT ET COMMERCE	40,655.35		50,000.00		66,652.00	
8500	INDUSTRIE, ARTISANAT ET COMMERCE	40,655.35		50,000.00		66,652.00	
8500.3130.00	Promotion économique	40,655.35		50,000.00		66,652.00	
87	ENERGIE	619,922.85	1,790,154.02	540,000.00	1,674,000.00	539,999.10	711,307.04
871	ELECTRICITE	340,000.00	1,775,665.80	340,000.00	1,650,000.00	340,000.00	695,531.30
8710	ELECTRICITE	340,000.00	1,775,665.80	340,000.00	1,650,000.00	340,000.00	695,531.30
8710.3120.00	Achat électricité Lienne SA	340,000.00		340,000.00		340,000.00	
8710.4250.00	Vente électricité à Oiken SA		1,775,665.80		1,650,000.00		695,531.30
873	ENERGIE NON ELECTRIQUE	279,922.85	14,488.22	200,000.00	24,000.00	199,999.10	15,775.74
8730	ENERGIE NON ELECTRIQUE	279,922.85	14,488.22	200,000.00	24,000.00	199,999.10	15,775.74
8730.3130.00	Energie renouvelable	279,922.85		200,000.00		199,999.10	
8730.4250.00	Vente énergie solaire		14,488.22		24,000.00		15,775.74
89	AUTRES EXPLOITATIONS ARTISANALES		5,000.00		5,000.00		5,000.00
890	AUTRES EXPLOITATIONS ARTISANALES		5,000.00		5,000.00		5,000.00
8900	AUTRES EXPLOITATIONS ARTISANALES		5,000.00		5,000.00		5,000.00
8900.4120.00	Concessions carrières		5,000.00		5,000.00		5,000.00

Renseignements complémentaires compte de résultats par fonction

8. Economie publique

8110.3300.10 amortissement routes/ voies de communication

La dissolution d'une provision concernant les chemins viticoles a engendré un montant de charges négatives dans ce compte.

Compte de résultats par classification fonctionnelle

Compte	Libellé	Comptes 2023		Budget 2023		Comptes 2022	
		Charges	Produits	Charges	Produits	Charges	Produits
9	FINANCES ET IMPÔTS	1,432,434.06	15,232,875.62	1,997,700.00	14,539,943.00	1,743,322.60	15,227,835.97
		13,800,441.56		12,542,243.00		13,484,513.37	
91	IMPÔTS	257,124.26	13,319,936.21	420,000.00	12,714,500.00	201,671.95	13,561,310.15
910	IMPOTS PERSONNES PHYSIQUES	257,124.26	12,357,021.61	420,000.00	11,929,500.00	201,671.95	12,741,834.40
9100	IMPOTS PERSONNES PHYSIQUES	257,124.26	12,357,021.61	420,000.00	11,929,500.00	201,671.95	12,741,834.40
9100.3180.00	Provision pour pertes sur débiteurs	18,052.77				5,900.00	
9100.3180.01	Provision perte s/prêt d'Anzère Spa & Wellness SA	140,000.00		140,000.00			
9100.3181.00	Remises d'impôts					635.45	
9100.3181.01	Pertes sur débiteurs, taxes et émoluments	12,011.85		200,000.00		10,004.60	
9100.3181.02	Pertes sur débiteurs, impôts	165,494.42				105,973.60	
9100.3602.00	Impôt payé sur immeubles bâtis, art. 188	-78,434.78		80,000.00		79,158.30	
9100.4000.00	Impôt revenu des personnes physiques		8,129,634.37		7,807,000.00		8,079,376.90
9100.4001.00	Impôt fortune des personnes physiques		1,967,102.50		1,915,000.00		2,077,224.05
9100.4002.00	Impôt prélevé à la source		330,396.34		270,000.00		246,869.15
9100.4008.00	Impôt personnel		32,865.85		31,500.00		35,326.65
9100.4009.00	Impôt global		-20,680.00		149,000.00		65,342.55
9100.4021.00	Impôt foncier personnes physiques		465,498.80		625,000.00		683,738.35
9100.4022.00	Prestation en capital		161,253.25		225,000.00		277,144.75
9100.4022.01	Impôts sur les gains immobiliers		762,264.60		250,000.00		492,855.90
9100.4022.02	Impôt sur les gains de loterie				3,000.00		
9100.4022.03	Bénéfice de liquidation		30,218.65		15,000.00		1,146.60
9100.4023.00	Droits de mutation		404,558.95		400,000.00		586,874.75
9100.4024.00	Impôt sur les successions et donations		21,541.95		100,000.00		54,351.45
9100.4033.00	Impôt sur les chiens		48,220.00		45,000.00		46,278.80
9100.4602.00	Impôt sur immeubles bâtis, art. 188		24,146.35		94,000.00		95,304.50
911	IMPÔTS PERSONNES MORALES		962,914.60		785,000.00		819,475.75
9110	IMPÔTS PERSONNES MORALES		962,914.60		785,000.00		819,475.75
9110.4010.00	Impôt bénéfice des sociétés de capitaux		434,944.35		315,000.00		364,665.30
9110.4011.00	Impôt capital des sociétés de capitaux		282,284.75		210,000.00		210,373.40
9110.4021.00	Impôt foncier personnes morales		245,685.50		260,000.00		244,437.05

Compte de résultats par classification fonctionnelle

Compte	Libellé	Comptes 2023		Budget 2023		Comptes 2022	
		Charges	Produits	Charges	Produits	Charges	Produits
93	PEREQUATION FINANCIERE ET COMPENSATION DES CHARGES		312,024.00		316,243.00		295,253.00
930	PEREQUATION FINANCIERE ET COMPENSATION DES CHARGES		312,024.00		316,243.00		295,253.00
9300	PEREQUATION FINANCIERE ET COMPENSATION DES CHARGES		312,024.00		316,243.00		295,253.00
9300.4621.00	Fonds de péréquation des ressources				4,004.00		2,437.00
9300.4621.01	Fonds de compensation des charges		312,024.00		312,239.00		292,816.00
95	QUOTES-PARTS, AUTRES	41,110.30	1,233,591.62	53,900.00	1,219,800.00	42,375.35	1,084,494.80
950	QUOTES-PARTS, AUTRES	41,110.30	1,233,591.62	53,900.00	1,219,800.00	42,375.35	1,084,494.80
9500	QUOTES-PARTS, AUTRES	41,110.30	1,233,591.62	53,900.00	1,219,800.00	42,375.35	1,084,494.80
9500.3611.00	Fonds cantonal des cours d'eau	26,005.65		27,900.00		33,548.50	
9500.3611.01	Franc du paysage (comp. redevances hydr)	4,663.90		6,000.00		5,803.15	
9500.3632.00	Frais de retour des concessions	10,440.75		20,000.00		3,023.70	
9500.4100.00	Energie gratuite Lienne SA		45,747.98		40,000.00		28,155.88
9500.4120.00	Rbt frais de transport électricité		245,996.40		209,800.00		209,870.45
9500.4120.01	Concessions et redevances hydrauliques		712,896.80		750,000.00		605,052.80
9500.4120.02	Redevances Oiken SA		228,950.44		220,000.00		241,415.67
96	ADMINISTRATION DE LA FORTUNE ET DE LA DETTE	134,199.50	367,323.79	142,800.00	289,400.00	227,193.35	286,778.02
961	INTERÊTS	113,229.50	166,135.74	127,800.00	143,400.00	145,462.95	122,498.92
9610	INTERÊTS	113,229.50	166,135.74	127,800.00	143,400.00	145,462.95	122,498.92
9610.3401.00	Dettes à court terme		299.85				
9610.3406.00	Dettes à long terme	58,064.00		55,200.00		66,468.30	
9610.3499.00	Intérêts rémunérateurs sur acomptes payés	32,310.65		45,000.00		60,362.65	
9610.3940.00	Intérêts imputés aux services eau-égouts-voirie	22,555.00		27,600.00		18,632.00	
9610.4401.00	Intérêts de retard et frais récupérés		120,572.49		80,000.00		78,819.32
9610.4402.00	Intérêts sur placements		6,003.25		7,500.00		6,002.60
9610.4940.00	Intérêts imputés aux services eau-égouts-voirie		39,560.00		55,900.00		37,677.00
963	BIENS-FONDS DU PATRIMOINE FINANCIER	20,970.00	175,792.40	15,000.00	136,000.00	81,730.40	154,918.45
9630	BIENS-FONDS DU PATRIMOINE FINANCIER	20,970.00	175,792.40	15,000.00	136,000.00	81,730.40	154,918.45
9630.3431.00	Entretien d'immeubles	20,970.00		15,000.00		81,730.40	
9630.4420.00	Dividendes et intérêts sur parts sociales		130,344.15		100,000.00		112,601.15
9630.4430.00	Locaux à Botyre		45,448.25		36,000.00		42,317.30

Compte de résultats par classification fonctionnelle

Compte	Libellé	Comptes 2023		Budget 2023		Comptes 2022	
		Charges	Produits	Charges	Produits	Charges	Produits
969	PATRIMOINE FINANCIER		25,395.65		10,000.00		9,360.65
9690	PATRIMOINE FINANCIER		25,395.65		10,000.00		9,360.65
9690.4419.00	Impôts récupérés		25,395.65		10,000.00		9,360.65
99	POSTES NON VENTILABLES	1,000,000.00		1,381,000.00		1,272,081.95	
990	AMORTISSEMENT DU PATRIMOINE ADMINISTRATIF EXISTANT	1,000,000.00		1,381,000.00		1,272,081.95	
9900	AMORTISSEMENT DU PATRIMOINE ADMINISTRATIF EXISTANT	1,000,000.00		1,381,000.00		1,272,081.95	
9900.3300.01	Patrimoine administratif - amortissements ordinaires			1,265,000.00		1,155,081.95	
9900.3300.02	Patrimoine administratif - amortissements complémentaires			100,000.00		100,000.00	
9900.3440.00	Patrimoine financier			16,000.00		17,000.00	
9900.3894.00	Attribution à la réserve de politique budgétaire	1,000,000.00					

Renseignements complémentaires compte de résultats par fonction

9. Finances et impôts.

De nombreux commentaires ont déjà été mentionnés dans le message du Conseil communal au Conseil général à propos de ce dicastère et des comptes de celui-ci.

De manière global le maintien du niveau des recettes fiscales provenant des personnes physiques et morales a permis de maintenir le niveau des recettes fiscales des années antérieures.

96110.3406.00 intérêts dette à long terme

La commune vivant sur un emprunt réalisé durant des années très favorables quant aux conditions des taux d'intérêt ne pourra pas lors de prochains emprunts ou renouvellement d'emprunt pouvoir bénéficier de conditions aussi intéressantes.

Compte de résultats par classification fonctionnelle

Compte	Libellé	Comptes 2023		Budget 2023		Comptes 2022	
		Charges	Produits	Charges	Produits	Charges	Produits
		26,192,808.50	26,385,861.96	25,241,060.00	25,398,043.00	24,541,332.16	25,256,857.21
	Excédent de revenu	193,053.46					
	Excédent de revenu			156,983.00			
	Excédent de revenu					715,525.05	
		26,385,861.96	26,385,861.96	25,398,043.00	25,398,043.00	25,256,857.21	25,256,857.21

4.

**Compte d'investissement par
classification administrative**

Compte d'investissement par classification fonctionnelle

Compte	Libellé	Comptes 2023		Budget 2023		Comptes 2022	
		Charges	Produits	Charges	Produits	Charges	Produits
0	ADMINISTRATION GENERALE	-2,189,691.20		300,000.00		132,994.90	
		2,189,691.20			300,000.00		132,994.90
02	ADMINISTRATION GENERALE	-2,189,691.20		300,000.00		132,994.90	
022	ADMINISTRATION GENERALE			30,000.00			
0220	ADMINISTRATION GENERALE			30,000.00			
0220.5060.00	Equipement du bureau communal			30,000.00			
029	IMMEUBLES ADMINISTRATIFS	-2,189,691.20		270,000.00		132,994.90	
0290	IMMEUBLES ADMINISTRATIFS	-2,189,691.20		270,000.00		132,994.90	
0290.5000.00	Biens-fonds	-2,222,069.00		100,000.00		56,587.20	
0290.5010.00	Chauffage à distance			100,000.00			
0290.5040.02	Salle de conférence Zodiaque		32,377.80	40,000.00		45,142.00	
0290.5060.01	Véhicules			30,000.00		31,265.70	

Compte d'investissement par classification fonctionnelle

Compte	Libellé	Comptes 2023		Budget 2023		Comptes 2022	
		Charges	Produits	Charges	Produits	Charges	Produits
1	ORDRE ET SÉCURITÉ PUBLICS, DÉFENSE			40,000.00			
					40,000.00		
11	SÉCURITÉ PUBLIQUE			40,000.00			
111	SÉCURITÉ PUBLIQUE			40,000.00			
1110	SÉCURITÉ PUBLIQUE			40,000.00			
1110.5060.00	Horodateurs et places de parc			40,000.00			

Compte d'investissement par classification fonctionnelle

Compte	Libellé	Comptes 2023		Budget 2023		Comptes 2022	
		Charges	Produits	Charges	Produits	Charges	Produits
2	FORMATION	300,546.00	-27,995.50	505,000.00		415,841.35	97,482.00
			328,541.50		505,000.00		318,359.35
21	SCOLARITÉ OBLIGATOIRE	300,546.00	-27,995.50	505,000.00		415,841.35	97,482.00
212	SCOLARITÉ OBLIGATOIRE	321,053.65		300,000.00		115,841.35	
2120	SCOLARITÉ OBLIGATOIRE	321,053.65		300,000.00		115,841.35	
2120.5040.00	Ecole de Botyre	215,129.00		300,000.00			
2120.5040.01	Agrandissement centre scolaire Botyre	105,924.65				115,841.35	
213	ECOLEES DU DEGRÉ SECONDAIRE I	-20,507.65	-69,380.00	200,000.00		300,000.00	90,000.00
2130	ECOLEES DU DEGRÉ SECONDAIRE I	-20,507.65	-69,380.00	200,000.00		300,000.00	90,000.00
2130.5040.00	Assainissement sismique du CO	-20,507.65		200,000.00		300,000.00	
2130.6310.02	Etat du Valais		-69,380.00				90,000.00
219	SCOLARITE OBLIGATOIRE NON MENTIONNEE AILLEURS		41,384.50	5,000.00			7,482.00
2190	SCOLARITE OBLIGATOIRE NON MENTIONNEE AILLEURS		41,384.50	5,000.00			7,482.00
2190.5470.00	Bourses d'études			5,000.00			
2190.6470.00	Bourses d'études		41,384.50				7,482.00

Compte d'investissement par classification fonctionnelle

Compte	Libellé	Comptes 2023		Budget 2023		Comptes 2022	
		Charges	Produits	Charges	Produits	Charges	Produits
3	CULTURE, SPORTS ET LOISIRS, ÉGLISES	57,873.55	27,608.30	40,000.00	36,000.00	987.60	20,189.25
			30,265.25		4,000.00	19,201.65	
31	HERITAGE CULTUREL		27,608.30		36,000.00		20,189.25
312	CONSERVATION MONUMENTS HISTORIQUES ET PROTECTION DU F		27,608.30		36,000.00		20,189.25
3120	CONSERVATION MONUMENTS HISTORIQUES ET PROTECTION DU F		27,608.30		36,000.00		20,189.25
3120.6450.00	Prêt Fondation Maison Peinte		27,608.30		36,000.00		20,189.25
34	SPORTS ET LOISIRS	57,873.55		40,000.00		987.60	
342	PARCS ET JARDINS, LOISIRS	57,873.55		40,000.00		987.60	
3420	PARCS ET JARDINS, LOISIRS	57,873.55		40,000.00		987.60	
3420.5010.00	Rénovations chemins	31,249.05		40,000.00		-20,901.40	
3420.5060.00	Achat véhicules	26,624.50				26,811.00	
3420.5090.00	Oeuvre d'art - Art Valais					-4,922.00	

Compte d'investissement par classification fonctionnelle

Compte	Libellé	Comptes 2023		Budget 2023		Comptes 2022	
		Charges	Produits	Charges	Produits	Charges	Produits
4	SANTÉ			3,800.00			
					3,800.00		
49	SANTÉ PUBLIQUE			3,800.00			
490	SANTÉ PUBLIQUE			3,800.00			
4900	SANTÉ PUBLIQUE			3,800.00			
4900.5610.00	Etat du Valais - dispositif pré-hospitalier			3,800.00			

Compte d'investissement par classification fonctionnelle

Compte	Libellé	Comptes 2023		Budget 2023		Comptes 2022	
		Charges	Produits	Charges	Produits	Charges	Produits
5	SÉCURITÉ SOCIALE			22,100.00			
					22,100.00		
52	INVALIDITÉ			15,800.00			
523	FOYERS POUR INVALIDES			15,800.00			
5230	FOYERS POUR INVALIDES			15,800.00			
5230.5610.00	Institutions handicapés/sociales			15,800.00			
57	AIDE SOCIALE ET ASILE			6,300.00			
572	AIDE ECONOMIQUE			6,300.00			
5720	AIDE ECONOMIQUE			6,300.00			

Compte d'investissement par classification fonctionnelle

Compte	Libellé	Comptes 2023		Budget 2023		Comptes 2022	
		Charges	Produits	Charges	Produits	Charges	Produits
6	TRANSPORTS	1,557,502.95		1,185,000.00		892,743.50	
			1,557,502.95		1,185,000.00		892,743.50
61	CIRCULATION ROUTIERE	1,557,502.95		1,185,000.00		892,743.50	
613	ROUTES CANTONALES, AUTRES	359,152.50		200,000.00		200,182.85	
6130	ROUTES CANTONALES, AUTRES	359,152.50		200,000.00		200,182.85	
6130.5610.00	Frais de construction du réseau des routes cantonales	359,152.50		200,000.00		200,182.85	
615	ROUTES COMMUNALES	1,198,350.45		985,000.00		692,560.65	
6150	ROUTES COMMUNALES	1,198,350.45		985,000.00		692,560.65	
6150.5000.00	Aménagement des espaces publics	13,648.45				40,000.00	
6150.5010.00	Routes communales	1,053,419.65		410,000.00		491,738.50	
6150.5010.01	Places de stationnement	39,273.10		330,000.00			
6150.5010.03	Installations d'éclairage publique	18,821.25		50,000.00		74,904.30	
6150.5010.04	Chemins communaux			45,000.00		47,178.05	
6150.5010.05	Mobilité douce aménagement	27,355.10		80,000.00		38,739.80	
6150.5010.06	Mesure AGGLO	45,832.90		70,000.00			

Compte d'investissement par classification fonctionnelle

Compte	Libellé	Comptes 2023		Budget 2023		Comptes 2022	
		Charges	Produits	Charges	Produits	Charges	Produits
7	PROTECTION DE L'ENVIRONNEMENT ET AMÉNAGEMENT DU	383,765.35	677,095.30	2,235,600.00	160,000.00	3,268,832.95	666,865.65
		293,329.95			2,075,600.00		2,601,967.30
71	ALIMENTATION EN EAU	48,138.50	123,421.75	492,000.00	80,000.00	401,486.70	115,940.25
710	GESTION DE L'EAU POTABLE	48,138.50	123,421.75	492,000.00	80,000.00	401,486.70	115,940.25
7100	GESTION DE L'EAU POTABLE	48,138.50	123,421.75	492,000.00	80,000.00	401,486.70	115,940.25
7100.5000.01	Protection des sources	23,778.75					
7100.5000.02	Sources St-Gothard Nord	-41,104.05		250,000.00			
7100.5000.03	Captage Combe des Andins	-30,517.00		132,000.00		163,000.00	
7100.5030.00	Réfection conduites des villages	107,649.15		80,000.00		44,056.00	
7100.5030.01	Station de filtration de Probon					135,217.35	
7100.5060.01	Compteurs d'eau	10,934.25		30,000.00		34,213.35	
7100.5290.00	Honoraires nouveau règlement	-22,602.60				25,000.00	
7100.6370.00	Taxes de raccordement		123,421.75		80,000.00		115,940.25
72	TRAITEMENT DES EAUX USÉES	500,524.50	127,830.45	1,493,000.00	80,000.00	1,345,000.00	122,364.55
720	GESTION DES EAUX USÉES	500,524.50	127,830.45	1,493,000.00	80,000.00	1,345,000.00	122,364.55
7200	GESTION DES EAUX USÉES	500,524.50	127,830.45	1,493,000.00	80,000.00	1,345,000.00	122,364.55
7200.5030.01	Rénovation du réseau	32,636.00		30,000.00			
7200.5030.03	STEP	-403,208.90		100,000.00		1,220,000.00	
7200.5090.00	Plan général évacuation égoûts (PGEE)	-4,400.00				50,000.00	
7200.5290.00	Honoraires nouveau règlement	-22,602.60				25,000.00	
7200.5620.00	Station d'épuration de Chandoline	948,100.00		1,363,000.00			
7200.5630.00	Egouts Route de Villa	-50,000.00				50,000.00	
7200.6370.00	Taxes de raccordement		127,830.45		80,000.00		122,364.55
73	DÉCHETS	8,029.70		120,000.00		119,858.00	
730	GESTION DES DÉCHETS	8,029.70		120,000.00		119,858.00	
7300	GESTION DES DÉCHETS	8,029.70		120,000.00		119,858.00	
7300.5030.01	Abris à containers et containers	10,858.30		50,000.00		69,858.00	
7300.5030.02	Centre de tri intercommunal	-20,060.60		50,000.00		50,000.00	
7300.5030.03	Centre de terre Utignou	17,232.00		20,000.00			

Compte d'investissement par classification fonctionnelle

Compte	Libellé	Comptes 2023		Budget 2023		Comptes 2022	
		Charges	Produits	Charges	Produits	Charges	Produits
74	PROTECTION CONTRE LES DANGERS NATURELS	-238,362.05	425,843.10	10,600.00		1,402,488.25	428,560.85
741	CORRECTIONS DE COURS D'EAU	-142,807.10	414,302.40	10,600.00		1,402,488.25	406,497.05
7410	CORRECTIONS DE COURS D'EAU	-142,807.10	414,302.40	10,600.00		1,402,488.25	406,497.05
7410.5000.00	Intempéries, réparations des torrents, glissements					100,039.70	
7410.5020.00	Réfection des torrents	-132,218.05				1,316,822.55	
7410.5610.00	3ème correction du Rhône	-10,589.05		10,600.00		-14,374.00	
7410.6300.00	Subventions fédérales		223,085.90				218,883.05
7410.6310.00	Subventions cantonales		191,216.50				187,614.00
742	OUVRAGES PROTECTION AUTRES	-95,554.95	11,540.70				22,063.80
7420	OUVRAGES PROTECTION AUTRES	-95,554.95	11,540.70				22,063.80
7420.5030.00	Protections avalanches	-95,554.95					
7420.6300.00	Subv. féd. protections avalanches		4,696.80				8,979.45
7420.6310.00	Subv. cant. protections avalanches		6,843.90				13,084.35
77	CIMETIÈRES, CRYPTÉ	65,434.70		120,000.00			
771	CIMETIÈRES, CRYPTÉ	65,434.70		120,000.00			
7710	CIMETIÈRES, CRYPTÉ	65,434.70		120,000.00			
7710.5030.00	Cimetière	65,434.70		120,000.00			

Compte d'investissement par classification fonctionnelle

Compte	Libellé	Comptes 2023		Budget 2023		Comptes 2022	
		Charges	Produits	Charges	Produits	Charges	Produits
8	ECONOMIE PUBLIQUE	-466,786.10	60,487.00	300,000.00		455,819.60	
		527,273.10			300,000.00		455,819.60
81	AGRICULTURE - IRRIGATION	-153,181.45	60,487.00				
811	AGRICULTURE	-153,181.45	60,487.00				
8110	AGRICULTURE	-153,181.45	60,487.00				
8110.5010.01	Cheminevements à pied et chenillards	-153,181.45					
8110.6310.00	Subventions cantonales		60,487.00				
82	SYLVICULTURE	-100,000.00					
820	SYLVICULTURE	-100,000.00					
8200	SYLVICULTURE	-100,000.00					
8200.5050.00	Protection des forêts contre incendies	-100,000.00					
84	TOURISME	89,693.00		100,000.00		46,859.60	
840	TOURISME	89,693.00		100,000.00		46,859.60	
8400	TOURISME	89,693.00		100,000.00		46,859.60	
8400.5290.00	Mesures politique communale du tourisme	9,693.00				31,848.85	
8400.5440.01	Lienne-Raspille SA					15,010.75	
8400.5550.00	Anzère Tourisme SA	80,000.00		100,000.00			
87	ENERGIE	-303,297.65		200,000.00		408,960.00	
873	ENERGIE NON ELECTRIQUE	-303,297.65		200,000.00		408,960.00	
8730	ENERGIE NON ELECTRIQUE	-303,297.65		200,000.00		408,960.00	
8730.5290.00	Mesures d'économies d'énergie	-303,297.65		200,000.00		408,960.00	

Compte d'investissement par classification fonctionnelle

Compte	Libellé	Comptes 2023		Budget 2023		Comptes 2022	
		Charges	Produits	Charges	Produits	Charges	Produits

9 FINANCES ET IMPÔTS

Compte d'investissement par classification fonctionnelle

Compte	Libellé	Comptes 2023		Budget 2023		Comptes 2022	
		Charges	Produits	Charges	Produits	Charges	Produits
		-356,789.45	737,195.10	4,631,500.00	196,000.00	5,167,219.90	784,536.90
	Excédent de revenu	1,093,984.55					
	Excédent de charge				4,435,500.00		
	Excédent de charge						4,382,683.00
		737,195.10	737,195.10	4,631,500.00	4,631,500.00	5,167,219.90	5,167,219.90

5.

Compte de résultat par nature

Compte de fonctionnement par nature

Compte	Libellé	Comptes 2023		Budget 2023		Comptes 2022	
		Charges	Produits	Charges	Produits	Charges	Produits
3	Charges	26,192,808.50		25,241,060.00		24,541,332.16	
			26,192,808.50		25,241,060.00		24,541,332.16
30	Charges de personnel	6,180,410.15		6,006,400.00		5,771,522.30	
300	Autorités et commissions	343,865.65		355,100.00		325,838.65	
3000	Traitements, indemnités journalières, jetons de présence	343,865.65		355,100.00		325,838.65	
301	Traitements du personnel administratif, d'exploitation	4,758,433.95		4,593,160.00		4,476,693.70	
3010	Traitements du personnel administratif, d'exploitation	4,758,433.95		4,593,160.00		4,476,693.70	
305	Cotisations de l'employeur	1,000,104.85		1,002,940.00		932,865.75	
3050	Cotisations AVS, AI, APG, AC	306,465.50		294,200.00		288,247.50	
3052	Cotisations aux caisses de pension	432,281.30		430,640.00		394,397.85	
3053	Cotisations aux assurances-accidents	19,091.80		22,200.00		20,632.65	
3054	Cotisations caisse de compensation pour AF	127,951.50		130,100.00		123,569.25	
3055	Cotisations ass. indemnités journalières maladie	114,314.75		125,800.00		106,018.50	
309	Autres charges de personnel	78,005.70		55,200.00		36,124.20	
3091	Recrutement du personnel	22,817.35					
3099	Autres charges de personnel	55,188.35		55,200.00		36,124.20	
31	Charges biens et services, autres charges d'exploitation	6,176,776.72		6,053,200.00		5,821,532.47	
310	Charges de matériel et de marchandises	536,300.85		494,100.00		483,727.40	
3100	Matériel de bureau	80,969.30		60,100.00		62,636.35	
3101	Matériel d'exploitation, fournitures	142,718.05		168,000.00		99,596.70	
3102	Imprimés, publications	75,599.15		67,500.00		46,304.85	
3103	Littérature spécialisée, magazines	25,410.80		25,000.00		23,018.25	
3104	Matériel didactique	211,603.55		173,500.00		252,171.25	
311	Immobilisations ne pouvant être portées à l'actif	229,543.30		180,000.00		149,161.15	
3110	Meubles et appareils de bureau	44,565.70		18,000.00		23,749.15	
3111	Machines, appareils et véhicules	85,700.75		80,000.00		49,396.60	
3112	Vêtements, linge, rideaux	16,414.05		15,000.00		15,343.60	
3113	Matériel informatique	82,862.80		67,000.00		49,521.70	
3119	Autres immobilisations ne pouvant être portées à l'actif					11,150.10	

Compte de fonctionnement par nature

Compte	Libellé	Comptes 2023		Budget 2023		Comptes 2022	
		Charges	Produits	Charges	Produits	Charges	Produits
312	Alimentation en eau, énergie et combustible	676,958.30		710,500.00		752,373.70	
3120	Alimentation en eau, énergie et combustible	676,958.30		710,500.00		752,373.70	
313	Prestations de services et honoraires	2,662,082.23		2,669,200.00		2,406,551.57	
3130	Prestations de services de tiers	2,177,928.03		2,090,200.00		1,952,131.82	
3132	Honoraires conseillers ext., experts, spécialistes, etc.	301,462.60		512,500.00		361,741.75	
3134	Primes d'assurance de choses	29,241.00		28,500.00		29,078.00	
3137	Impôts et taxes	153,450.60		38,000.00		63,600.00	
314	Gros entretien et entretien courant	1,177,478.30		1,167,500.00		1,381,453.55	
3140	Entretien des terrains	47,930.55		21,000.00		82,957.55	
3141	Entretien des routes / voies de communication	301,124.20		290,000.00		369,198.20	
3142	Entretien des ouvrages d'aménagement des eaux	56,663.75		83,000.00		31,843.35	
3143	Entretien d'autres ouvrages de génie civil	528,947.50		489,000.00		562,203.30	
3144	Entretien des terrains bâtis et bâtiments	242,812.30		284,500.00		335,251.15	
315	Entretien biens mobiliers et immob. incorporelles	368,938.25		257,000.00		310,192.50	
3150	Entretien de meubles et d'appareils de bureau	148.95		4,000.00		3,993.10	
3151	Entretien de machines, appareils, véhicules et outils	217,878.30		138,000.00		174,234.30	
3158	Entretien des immobilisations incorporelles	150,911.00		115,000.00		131,965.10	
316	Loyers, leasing, fermages, taxes d'utilisation	179,346.70		220,800.00		210,077.05	
3160	Loyers et fermages des biens-fonds	179,346.70		220,800.00		210,077.05	
317	Indemnisations	4,040.45		6,600.00		5,481.90	
3170	Frais de déplacement et autres frais	4,040.45		6,600.00		5,481.90	
318	Rectifications sur créances	335,559.04		340,000.00		122,513.65	
3180	Rectifications sur créances	158,052.77		140,000.00		5,900.00	
3181	Pertes sur créances effectives	177,506.27		200,000.00		116,613.65	
319	Diverses charges d'exploitation	6,529.30		7,500.00			
3190	Prestations en dommages-intérêts, sinistres			1,000.00			
3199	Autres charges d'exploitation	6,529.30		6,500.00			
33	Amortissements du patrimoine administratif	1,211,833.60		1,971,000.00		1,852,021.85	
330	Immobilisations corporelles du patrimoine administratif	1,211,833.60		1,971,000.00		1,852,021.85	
3300	Amortissements planifiés, immobilisations corporelles	1,211,833.60		1,971,000.00		1,852,021.85	

Compte de fonctionnement par nature

Compte	Libellé	Comptes 2023		Budget 2023		Comptes 2022	
		Charges	Produits	Charges	Produits	Charges	Produits
34	Charges financières	111,644.50		131,200.00		225,561.35	
340	Charges d'intérêts	58,363.85		55,200.00		66,468.30	
3401	Intérêts passifs des engagements financiers à court terme	299.85					
3406	Intérêts passifs des engagements financiers à long terme	58,064.00		55,200.00		66,468.30	
343	Entretien du patrimoine financier	20,970.00		15,000.00		81,730.40	
3431	Entretien courant, biens-fonds	20,970.00		15,000.00		81,730.40	
344	Réévaluation immobilisations patrimoine financier			16,000.00		17,000.00	
3440	Réévaluation, placements financiers			16,000.00		17,000.00	
349	Différentes charges financières	32,310.65		45,000.00		60,362.65	
3499	Autres charges financières	32,310.65		45,000.00		60,362.65	
35	Attributions aux fonds et financements spéciaux	69,651.42		5,700.00		107,401.89	
351	Attrib. aux fonds et FS enregistrés comme capitaux propres	69,651.42		5,700.00		107,401.89	
3510	Attributions aux FS enregistrés comme capitaux propres	69,651.42		5,700.00		107,401.89	
36	Charges de transfert	9,780,729.72		9,572,560.00		9,143,274.30	
360	Quotes-parts de revenus destinées à des tiers	-78,434.78		80,000.00		79,158.30	
3602	QP de revenus destinées aux communes et aux syndicats	-78,434.78		80,000.00		79,158.30	
361	Dédommagements à des collectivités publiques	141,116.55		148,900.00		152,490.65	
3611	Dédommagements aux cantons et aux concordats	37,074.25		49,400.00		49,840.25	
3612	Dédommagements aux communes et aux syndicats	104,042.30		99,500.00		102,650.40	
363	Subventions à des collectivités et à des tiers	9,518,047.95		9,002,660.00		8,911,625.35	
3631	Subventions aux cantons et aux concordats	3,503,488.56		3,159,800.00		3,056,839.80	
3632	Subventions aux communes et aux syndicats de communes	1,581,645.91		1,485,800.00		1,327,546.65	
3634	Subventions aux entreprises publiques	3,524,580.00		3,343,300.00		3,479,605.65	
3635	Subventions aux entreprises privées	78,077.10		107,000.00		121,692.95	
3636	Subventions aux organisations privées à but non lucratif	186,673.80		213,660.00		183,365.70	
3637	Subventions aux ménages, aides individuelles	643,582.58		693,100.00		742,574.60	
366	Amortissements des subventions d'investissement	200,000.00		341,000.00			
3660	Amortissements des subventions d'investissement	200,000.00		341,000.00			
38	Charges extraordinaires	1,000,000.00					

Compte de fonctionnement par nature

Compte	Libellé	Comptes 2023 Charges	2023 Produits	Budget 2023 Charges	2023 Produits	Comptes 2022 Charges	2022 Produits
389	Attributions aux capitaux propres	1,000,000.00					
3894	Attributions aux réserves de politique financière	1,000,000.00					
39	Imputations internes	1,661,762.39		1,501,000.00		1,620,018.00	
391	Prestations de services	1,601,880.39		1,417,500.00		1,563,709.00	
3910	Imputations internes pour prestations de services	1,601,880.39		1,417,500.00		1,563,709.00	
394	Intérêts et charges financières standard	59,882.00		83,500.00		56,309.00	
3940	Imputations internes intérêts	59,882.00		83,500.00		56,309.00	

Compte de fonctionnement par nature

Compte	Libellé	Comptes 2023		Budget 2023		Comptes 2022	
		Charges	Produits	Charges	Produits	Charges	Produits
4	Revenus		26,385,861.96		25,398,043.00		25,256,857.21
		26,385,861.96		25,398,043.00		25,256,857.21	
40	Revenus fiscaux		15,102,741.77		14,370,500.00		15,318,345.66
400	Impôts directs, personnes physiques		10,439,319.06		10,172,500.00		10,504,139.30
4000	Impôts sur le revenu		8,129,634.37		7,807,000.00		8,079,376.90
4001	Impôts sur la fortune		1,967,102.50		1,915,000.00		2,077,224.05
4002	Impôts à la source		330,396.34		270,000.00		246,869.15
4008	Impôts personnels		32,865.85		31,500.00		35,326.65
4009	Impôts spéciaux - impôt à forfait - impôt global		-20,680.00		149,000.00		65,342.55
401	Impôts directs, personnes morales		717,229.10		525,000.00		575,038.70
4010	Impôts sur le bénéfice		434,944.35		315,000.00		364,665.30
4011	Impôts sur le capital		282,284.75		210,000.00		210,373.40
402	Autres impôts directs		2,091,021.70		1,878,000.00		2,340,548.85
4021	Impôts fonciers		711,184.30		885,000.00		928,175.40
4022	Impôts sur les gains de fortune		953,736.50		493,000.00		771,147.25
4023	Droits de mutation et timbre		404,558.95		400,000.00		586,874.75
4024	Impôts sur les successions et les donations		21,541.95		100,000.00		54,351.45
403	Impôts sur la possession et sur la dépense		1,855,171.91		1,795,000.00		1,898,618.81
4033	Taxes sur les chiens		48,220.00		45,000.00		46,278.80
4039	Autres impôts sur la propriété et sur les charges		1,806,951.91		1,750,000.00		1,852,340.01
41	Revenus régaliens et de concessions		1,251,575.27		1,232,800.00		1,095,210.15
410	Revenus régaliens		45,747.98		40,000.00		28,155.88
4100	Revenus régaliens		45,747.98		40,000.00		28,155.88
412	Revenus de concessions		1,205,827.29		1,192,800.00		1,067,054.27
4120	Revenus de concessions		1,205,827.29		1,192,800.00		1,067,054.27
42	Taxes		5,480,061.21		5,247,300.00		4,777,596.55
420	Taxes d'exemption		21,033.60		50,000.00		51,061.40
4200	Taxes d'exemption		21,033.60		50,000.00		51,061.40

Compte de fonctionnement par nature

Compte	Libellé	Comptes 2023		Budget 2023		Comptes 2022	
		Charges	Produits	Charges	Produits	Charges	Produits
421	Emoluments administratifs		271,363.23		285,200.00		405,814.55
4210	Emoluments administratifs		271,363.23		285,200.00		405,814.55
423	Ecolages et taxes de cours		1,817.80				
4230	Ecolages		1,817.80				
424	Taxes d'utilisation, taxes pour prestations de services		3,134,999.86		3,091,900.00		3,286,228.71
4240	Taxes d'utilisation, taxes pour prestations de services		3,134,999.86		3,091,900.00		3,286,228.71
425	Recettes sur ventes		1,836,432.02		1,716,000.00		754,326.64
4250	Ventes		1,836,432.02		1,716,000.00		754,326.64
426	Remboursements		175,674.70		72,700.00		229,825.25
4260	Remboursements de tiers		175,674.70		72,700.00		229,825.25
427	Amendes		38,740.00		31,500.00		50,340.00
4270	Amendes		38,740.00		31,500.00		50,340.00
44	Revenus financiers		645,737.53		583,200.00		649,737.39
440	Revenus des intérêts		126,575.74		87,500.00		84,821.92
4401	Intérêts des créances et comptes courants		120,572.49		80,000.00		78,819.32
4402	Intérêts des placements financiers à court terme		6,003.25		7,500.00		6,002.60
441	Gains réalisés patrimoine financier		25,395.65		10,000.00		9,360.65
4419	Autres gains réalisés à partir du patrimoine financier		25,395.65		10,000.00		9,360.65
442	Revenus de participations patrimoine financier		130,344.15		100,000.00		112,601.15
4420	Dividendes		130,344.15		100,000.00		112,601.15
443	Revenus des biens-fonds patrimoine financier		45,448.25		36,000.00		42,317.30
4430	Loyers et fermages, biens-fonds		45,448.25		36,000.00		42,317.30
447	Revenus des biens-fonds patrimoine administratif		317,973.74		349,700.00		400,636.37
4470	Loyers et fermages, biens-fonds		281,457.59		313,200.00		360,879.97
4472	Paiements pour utilisation des biens-fonds		36,516.15		36,500.00		39,756.40
45	Prélèvements sur les fonds et financements spéciaux		511,495.91		791,100.00		297,466.36
451	Prélèvements fonds et FS enregistrés comme capitaux propres		511,495.91		791,100.00		297,466.36
4510	Prélèvements sur les FS enregistrés comme capitaux propres		511,495.91		791,100.00		297,466.36

Compte de fonctionnement par nature

Compte	Libellé	Comptes 2023		Budget 2023		Comptes 2022	
		Charges	Produits	Charges	Produits	Charges	Produits
46	Revenus de transfert		1,732,487.88		1,672,143.00		1,498,483.10
460	Quotes-parts à des revenus		24,146.35		94,000.00		95,304.50
4602	QP revenus des communes et des syndicats de communes		24,146.35		94,000.00		95,304.50
461	Dédommagements de collectivités publiques		53,348.00		31,200.00		28,571.35
4612	Dédommagements des communes et des syndicats		53,348.00		31,200.00		28,571.35
462	Péréquation financière et compensation des charges		312,024.00		316,243.00		295,253.00
4621	Péréquation financière cantonale		312,024.00		316,243.00		295,253.00
463	Subventions des collectivités publiques et des tiers		1,342,969.53		1,230,700.00		1,079,354.25
4631	Subventions des cantons et des concordats		838,428.40		749,800.00		625,167.75
4632	Subventions des communes et des syndicats de communes		504,541.13		480,900.00		454,186.50
49	Imputations internes		1,661,762.39		1,501,000.00		1,620,018.00
491	Prestations de services		1,601,880.39		1,417,500.00		1,563,709.00
4910	Imputations internes pour prestations de services		1,601,880.39		1,417,500.00		1,563,709.00
494	Intérêts et charges financières		59,882.00		83,500.00		56,309.00
4940	Imputations internes int. et charges financières standard		59,882.00		83,500.00		56,309.00

Compte de fonctionnement par nature

Compte	Libellé	Comptes 2023		Budget 2023		Comptes 2022	
		Charges	Produits	Charges	Produits	Charges	Produits
		26,192,808.50	26,385,861.96	25,241,060.00	25,398,043.00	24,541,332.16	25,256,857.21
	Excédent de revenu	193,053.46					
	Excédent de revenu			156,983.00			
	Excédent de revenu					715,525.05	
		26,385,861.96	26,385,861.96	25,398,043.00	25,398,043.00	25,256,857.21	25,256,857.21

6.

**Compte d'investissement par
nature**

Compte d'Investissement par nature

Compte	Libellé	Comptes 2023		Budget 2023		Comptes 2022	
		Charges	Produits	Charges	Produits	Charges	Produits
5	Dépenses d'investissement	-356,789.45		4,631,500.00		5,167,219.90	
		356,789.45			4,631,500.00		5,167,219.90
50	Immobilisations corporelles	-1,344,643.05		2,727,000.00		4,425,591.45	
500	Terrains	-2,256,262.85		482,000.00		359,626.90	
5000	Terrains	-2,256,262.85		482,000.00		359,626.90	
501	Routes / voies de communication	1,062,769.60		1,125,000.00		631,659.25	
5010	Routes / voies de communication	1,062,769.60		1,125,000.00		631,659.25	
502	Aménagement des eaux	-132,218.05				1,316,822.55	
5020	Aménagement des eaux	-132,218.05				1,316,822.55	
503	Autres ouvrages de génie civil	-285,014.30		450,000.00		1,519,131.35	
5030	Autres ouvrages de génie civil en général	-285,014.30		450,000.00		1,519,131.35	
504	Terrains bâtis	332,923.80		540,000.00		460,983.35	
5040	Terrains bâtis	332,923.80		540,000.00		460,983.35	
505	Forêts	-100,000.00					
5050	Forêts	-100,000.00					
506	Biens mobiliers	37,558.75		130,000.00		92,290.05	
5060	Biens mobiliers	37,558.75		130,000.00		92,290.05	
509	Autres immobilisations corporelles	-4,400.00				45,078.00	
5090	Autres immobilisations corporelles	-4,400.00				45,078.00	
52	Immobilisations incorporelles	-338,809.85		206,300.00		490,808.85	
520	Logiciels			6,300.00			
5200	Logiciels			6,300.00			
529	Autres immobilisations incorporelles	-338,809.85		200,000.00		490,808.85	
5290	Autres immobilisations incorporelles	-338,809.85		200,000.00		490,808.85	
54	Prêts			5,000.00		15,010.75	
544	Entreprises publiques					15,010.75	
5440	Prêts aux entreprises publiques					15,010.75	

Compte d'Investissement par nature

Compte	Libellé	Comptes 2023		Budget 2023		Comptes 2022	
		Charges	Produits	Charges	Produits	Charges	Produits
547	Ménages			5,000.00			
5470	Prêts aux ménages			5,000.00			
55	Participations et capital social	80,000.00		100,000.00			
555	Entreprises privées	80,000.00		100,000.00			
5550	Participations aux entreprises privées	80,000.00		100,000.00			
56	Subventions d'investissement propres	1,246,663.45		1,593,200.00		235,808.85	
561	Cantons et concordats	348,563.45		230,200.00		185,808.85	
5610	Subventions d'investissement aux cantons et aux concordats	348,563.45		230,200.00		185,808.85	
562	Communes et syndicats de communes	948,100.00		1,363,000.00			
5620	Subventions investissement communes et aux syndicats	948,100.00		1,363,000.00			
563	Assurances sociales publiques	-50,000.00				50,000.00	
5630	Subventions investissement aux assurances sociales publiques	-50,000.00				50,000.00	

Compte d'Investissement par nature

Compte	Libellé	Comptes 2023		Budget 2023		Comptes 2022	
		Charges	Produits	Charges	Produits	Charges	Produits
6	Recettes d'investissement		737,195.10		196,000.00		784,536.90
		737,195.10		196,000.00		784,536.90	
63	Subventions d'investissement acquises		668,202.30		160,000.00		756,865.65
630	Confédération		227,782.70				227,862.50
6300	Subventions d'investissement de la Confédération		227,782.70				227,862.50
631	Cantons et concordats		189,167.40				290,698.35
6310	Subventions d'investissement des cantons et des concordats		189,167.40				290,698.35
637	Ménages		251,252.20		160,000.00		238,304.80
6370	Subventions d'investissement des ménages		251,252.20		160,000.00		238,304.80
64	Remboursement de prêts		68,992.80		36,000.00		27,671.25
645	Entreprises privées		27,608.30		36,000.00		20,189.25
6450	Remboursement de prêts aux entreprises privées		27,608.30		36,000.00		20,189.25
647	Ménages		41,384.50				7,482.00
6470	Remboursement de prêts aux ménages		41,384.50				7,482.00

Compte d'Investissement par nature

Compte	Libellé	Comptes 2023		Budget 2023		Comptes 2022	
		Charges	Produits	Charges	Produits	Charges	Produits
		-356,789.45	737,195.10	4,631,500.00	196,000.00	5,167,219.90	784,536.90
	Excédent de revenu	1,093,984.55					
	Excédent de charge				4,435,500.00		
	Excédent de charge						4,382,683.00
		737,195.10	737,195.10	4,631,500.00	4,631,500.00	5,167,219.90	5,167,219.90

7.

Bilan

N° de compte	Libellé	Solde début	Augmentation	Déduction	Solde de fin
1	ACTIF	49,002,109.84	70,143,807.26	75,238,409.34	43,907,507.76
10	PATRIMOINE FINANCIER	13,307,136.04	66,552,354.06	69,141,137.99	10,718,352.11
100	DISPONIBILITÉS ET PLACEMENTS À COURT TERME	4,930,687.38	24,010,818.45	25,614,764.78	3,326,741.05
1000	LIQUIDITÉS	-63.30	78,145.45	76,718.45	1,363.70
1000.00	Caisse Secrétariat	600.00	67,285.80	67,285.80	600.00
1000.01	Caisse cadastre	200.00	873.00	873.00	200.00
1000.02	Caisse bibliothèque	395.00	1,541.35	1,688.55	247.80
1000.03	Caisse structure Naftaline	-1,258.30	8,445.30	6,871.10	315.90
1001	POSTE	2,506,817.51	23,217,107.68	24,216,288.21	1,507,636.98
1001.00	PostFinance commune	2,366,875.76	23,184,714.10	24,055,498.62	1,496,091.24
1001.01	PostFinance police	139,941.75	32,393.58	160,789.59	11,545.74
1002	BANQUES	2,423,933.17	715,565.32	1,321,758.12	1,817,740.37
1002.00	Banques c/c	1,290,721.54		1,290,721.54	
1002.01	Raiffeisen n 51380.75 c/c	1,057,733.64	698,329.60	22,956.08	1,733,107.16
1002.02	Raiffeisen n 51380.04 juge de commune	75,477.99	17,235.72	8,080.50	84,633.21
101	CRÉANCES	-7,704,244.66	23,469,060.96	27,329,888.89	-11,565,072.59
1010	CRÉANCES RÉSULTANT DE PREST. EN FAVEUR DE TIERS	-8,697,646.08	19,363,975.08	23,193,780.97	-12,527,451.97
1010.00	Débiteurs	-8,697,646.08	19,363,975.08	23,193,780.97	-12,527,451.97
1011	COMPTES COURANTS AVEC DES TIERS	940,408.39	1,136,200.31	1,173,589.75	903,018.95
1011.00	c/c Bourgeoisie	908,593.79	306,160.01	369,223.75	845,530.05
1011.02	c/c Bâloise LPP	31,814.60	741,590.30	755,270.00	18,134.90
1011.03	c/c Oiken SA		88,450.00	49,096.00	39,354.00
1015	COMPTES COURANTS INTERNES	13,587.03	2,896,283.77	2,896,126.42	13,744.38
1015.00	temporaire impôt		1,394,783.12	1,393,787.12	996.00
1015.01	Débiteurs à rembourser par chèque	3,826.40	50,237.94	50,266.94	3,797.40
1015.02	Débiteurs à rembourser par ordre de paiement	9,760.63	1,176,593.63	1,177,403.28	8,950.98
1015.03	Débiteurs BVR		274,669.08	274,669.08	
1019	AUTRES CRÉANCES	39,406.00	72,601.80	66,391.75	45,616.05
1019.00	TVA électricité		26,981.30	26,981.30	

N° de compte	Libellé	Solde début	Augmentation	Déduction	Solde de fin
1019.01	Impôt anticipé	39,406.00	45,620.50	39,410.45	45,616.05
104	ACTIFS DE RÉGULARISATION	15,557,384.32	19,072,474.65	16,196,484.32	18,433,374.65
1041	CHARGES BIENS, SERVICES ET AUTRES CHARGES D'EXPL.	2,348,164.32	2,703,874.65	2,348,164.32	2,703,874.65
1041.00	Actifs transitoires	2,348,164.32	2,703,874.65	2,348,164.32	2,703,874.65
1042	IMPÔTS	13,209,220.00	16,368,600.00	13,848,320.00	15,729,500.00
1042.00	Débiteurs - provision impôts	13,209,220.00	16,368,600.00	13,848,320.00	15,729,500.00
107	PLACEMENTS FINANCIERS	9.00			9.00
1070	ACTIONS ET PARTS SOCIALES	9.00			9.00
1070.00	Titres CMCS Ayent-Arbaz	1.00			1.00
1070.01	Actions TIV	1.00			1.00
1070.02	Parts sociales AVAI	1.00			1.00
1070.03	Bons de promotion Provins	1.00			1.00
1070.04	Part sociale Provins	1.00			1.00
1070.05	Télé Mont-Noble SA	1.00			1.00
1070.06	Cabane des Audannes	1.00			1.00
1070.07	Valais Incoming SA	1.00			1.00
1070.08	Golf de Sion	1.00			1.00
108	IMMOBILISATIONS CORPORELLES PF	523,300.00			523,300.00
1084	IMMEUBLE	523,300.00			523,300.00
1084.00	Immeuble locatif Botyre	523,300.00			523,300.00
14	PATRIMOINE ADMINISTRATIF	35,694,973.80	3,591,453.20	6,097,271.35	33,189,155.65
140	IMMOBILISATIONS CORPORELLES	28,190,421.55	3,089,016.30	5,700,906.10	25,578,531.75
1400	TERRAINS PA	10,988,897.55	17,232.00	2,222,069.00	8,784,060.55
1400.00	Biens-fonds	10,819,697.55		2,222,069.00	8,597,628.55
1400.01	Dépôt de terre Utignou	169,200.00	17,232.00		186,432.00
1401	ROUTES / VOIES DE COMMUNICATION	4,223,240.00	1,360,468.95	869,966.10	4,713,742.85
1401.00	Routes communales	1,656,161.95	1,126,607.65	193,000.00	2,589,769.60
1401.01	Places de stationnement	184,000.00	39,273.10	16,000.00	207,273.10
1401.03	Aménagement des espaces publics	564,600.00	13,648.45	40,000.00	538,248.45

N° de compte	Libellé	Solde début	Augmentation	Déduction	Solde de fin
1401.04	Chemins communaux	221,178.05	130,869.45	223,668.45	128,379.05
1401.05	Pistes VTT	39,900.00	31,249.05	5,000.00	66,149.05
1401.06	Eclairage publique (économie d'énergie)	1,557,400.00	18,821.25	392,297.65	1,183,923.60
1402	AMÉNAGEMENT DES EAUX (RIVES)	2,754,500.00		700,520.45	2,053,979.55
1402.00	Torrent de Planquiri	203,500.00		14,000.00	189,500.00
1402.01	Torrents	2,551,000.00		686,520.45	1,864,479.55
1403	AUTRES OUVRAGES DE GÉNIE CIVIL	6,644,000.00	1,241,328.10	1,438,842.90	6,446,485.20
1403.00	Ouvrages paravalanches	54,300.00	52,795.95	107,094.95	1.00
1403.01	Cimetière		65,434.00	5,000.00	60,434.00
1403.02	Réseau d'eau potable	5,164,000.00	142,362.15	573,645.40	4,732,716.75
1403.03	Egouts	1,379,200.00	980,736.00	731,041.95	1,628,894.05
1403.04	Centre de tri intercommunal	46,500.00		22,060.60	24,439.40
1404	TERRAINS BÂTIS	3,191,484.00	422,811.45	307,507.65	3,306,787.80
1404.00	Bâtiments administratifs	288,000.00		23,000.00	265,000.00
1404.01	Bâtiment Triage forestier	1.00			1.00
1404.02	Local du feu, Fortunau	1.00			1.00
1404.03	Cycle d'Orientation	901,600.00		90,507.65	811,092.35
1404.04	Ecole de Botyre	989,800.00	390,433.65	110,000.00	1,270,233.65
1404.05	Part. école secondaire à Sion	1.00			1.00
1404.06	Terrain de sports de Lényre	20,240.00		2,000.00	18,240.00
1404.07	Home personnes âgées des Crêtes	1.00			1.00
1404.08	Bureaux Anzère Tourisme - AV8	24,840.00		2,000.00	22,840.00
1404.09	Autres locaux Anzère - AV15	33,100.00		3,000.00	30,100.00
1404.10	Crèche	892,400.00		71,000.00	821,400.00
1404.13	Salle Conférence Zodiaque	41,500.00	32,377.80	6,000.00	67,877.80
1406	BIENS MOBILIERS	338,600.00	37,482.80	132,000.00	244,082.80
1406.00	Abris pour containers	185,300.00	10,858.30	69,000.00	127,158.30
1406.01	Mobilier et machines administration	14,300.00		5,000.00	9,300.00
1406.02	Machines et véhicules TP	116,400.00	26,624.50	50,000.00	93,024.50
1406.04	Horodateurs et places de parc	22,600.00		8,000.00	14,600.00
1409	AUTRES IMMOBILISATIONS CORPORELLES	49,700.00	9,693.00	30,000.00	29,393.00

N° de compte	Libellé	Solde début	Augmentation	Déduction	Solde de fin
1409.01	Mesures politique communal du tourisme	49,700.00	9,693.00	30,000.00	29,393.00
142	IMMOBILISATIONS INCORPORELLES	53,500.00	46,501.00	100,000.00	1.00
1429	AUTRES IMMOBILISATIONS INCORPORELLES	53,500.00	46,501.00	100,000.00	1.00
1429.00	Protection des forêts contre incendies	53,500.00	46,501.00	100,000.00	1.00
144	PRÊTS	2,100,936.35	16,783.40	85,776.20	2,031,943.55
1444	PRÊTS AUX ENTREPRISES PUBLIQUES	15,010.75			15,010.75
1444.00	Prêt Lienne -Raspille SA	15,010.75			15,010.75
1445	PRÊTS AUX ENTREPRISES PRIVÉES	2,008,411.10	16,783.40	44,391.70	1,980,802.80
1445.01	Prêt Anzère Spa & Wellness SA	1,407,000.00			1,407,000.00
1445.02	Prêt Fondation Maison Peinte	601,411.10	16,783.40	44,391.70	573,802.80
1447	PRÊTS AUX MÉNAGES	77,514.50		41,384.50	36,130.00
1447.00	Prêts à des personnes physiques	77,514.50		41,384.50	36,130.00
145	PARTICIPATIONS, CAPITAL SOCIAL	4,946,016.00	80,000.00		5,026,016.00
1454	PARTICIPATIONS AUX ENTREPRISES PUBLIQUES	4,876,014.00			4,876,014.00
1454.00	Titres OIKEN SA	96,000.00			96,000.00
1454.01	Titres Télé Anzère SA	4,780,011.00			4,780,011.00
1454.02	Actions Forces Motrices Valaisannes	1.00			1.00
1454.03	Centre de Compétence Financières SA	1.00			1.00
1454.04	Actions BCV	1.00			1.00
1455	PARTICIPATIONS AUX ENTREPRISES PRIVÉES	70,002.00	80,000.00		150,002.00
1455.02	Titres Anzère Spa & Wellness SA, actions	1.00			1.00
1455.03	Titres Télé Mont-Noble SA	1.00			1.00
1455.04	Titres Lienne-Raspille SA	30,000.00			30,000.00
1455.05	Titres Anzère Tourisme SA	40,000.00	80,000.00		120,000.00
146	SUBVENTIONS D'INVESTISSEMENT	404,099.90	359,152.50	210,589.05	552,663.35
1461	SUBVENTIONS D'INVESTISSEMENTS AU CANTON ET AUX CONCORDATS	404,099.90	359,152.50	210,589.05	552,663.35
1461.00	Routes cantonales	361,400.00	359,152.50	180,000.00	540,552.50
1461.01	Correction du Rhône	19,899.90		12,589.05	7,310.85
1461.02	Institutions handicapés (Etat VS)	22,800.00		18,000.00	4,800.00

N° de compte	Libellé	Solde début	Augmentation	Déduction	Solde de fin
2	PASSIF	49,002,109.84	78,672,873.06	83,960,528.60	43,714,454.30
20	CAPITAUX DE TIERS	20,426,606.77	76,887,696.59	82,733,507.64	14,580,795.72
200	ENGAGEMENTS COURANTS	2,204,852.95	47,480,688.08	46,891,126.63	2,794,414.40
2000	ENGAGEMENTS COURANTS	2,205,857.15	21,205,848.19	20,614,203.24	2,797,502.10
2000.00	Créanciers	2,205,857.15	21,205,848.19	20,614,203.24	2,797,502.10
2001	C/C AVEC DES TIERS	-624.20	2,476,961.55	2,478,651.05	-2,313.70
2001.00	SCC, impôt retenu à la source	-624.20	3,609.45	5,298.95	-2,313.70
2001.01	C/C AVS/AI/APG/AC/CIVAF		750,038.80	750,038.80	
2001.02	C/C LAA		100,005.15	100,005.15	
2001.03	C/C APG		126,786.45	126,786.45	
2001.04	C/C LPP		1,496,521.70	1,496,521.70	
2005	COMPTES COURANTS INTERNES	-380.00	23,797,878.34	23,798,272.34	-774.00
2005.01	Tampon Taxes		111.00	111.00	
2005.02	Compte mouvement retour créanciers		15,548.05	15,548.05	
2005.04	Mouvement de fonds carte crédit	-380.00	40,108.69	40,432.69	-704.00
2005.05	Mouvement de fonds		23,594,673.00	23,594,743.00	-70.00
2005.06	Récupération APG		147,285.60	147,285.60	
2005.07	Tampon MCH2		152.00	152.00	
201	ENGAGEMENTS FINANCIERS À COURT TERME	46,633.40	27,273,829.56	29,064,982.11	-1,744,519.15
2010	ENGAGEMENTS ENVERS DES INTERMÉDIAIRES FINANCIERS		27,061,049.21	28,914,306.40	-1,853,257.19
2010.00	BCV T0100.40.87 c/c		25,874,629.73	27,261,081.98	-1,386,452.25
2010.01	UBS 265-556.036.B2E c/c		1,186,419.48	1,653,224.42	-466,804.94
2019	AUTRES ENGAGEMENTS FINANCIERS À COURT TERME ENVERS DES TI	46,633.40	212,780.35	150,675.71	108,738.04
2019.01	TVA électricité	27,151.75	184,319.04	112,763.56	98,707.23
2019.02	Administration fédérale des contributions	19,481.65	28,461.31	37,912.15	10,030.81
204	ENGAGEMENTS FINANCIERS À LONG TERME	6,695,924.97	1,975,126.18	6,467,398.90	2,203,652.25
2041.00	Passifs transitoires	1,303,196.64	1,953,984.18	1,303,233.90	1,953,946.92
2044	CHARGES FINANCIÈRES / REVENUS FINANCIERS	166,697.88	21,142.00	700.00	187,139.88
2044.02	Acomptes eau, compte transitoire	19,388.05	14,028.00		33,416.05

N° de compte	Libellé	Solde début	Augmentation	Déduction	Solde de fin
2044.03	Acomptes taxes de promotion touristique	3,645.00	630.00		4,275.00
2044.04	Fonds divers	73,178.46	2,561.00		75,739.46
2044.05	Fonds Constantin Jules	54,955.55	1,923.00		56,878.55
2044.06	Don aide sociale	15,530.82	2,000.00	700.00	16,830.82
2045	AUTRES REVENUS D'EXPLOITATION	62,565.45			62,565.45
2045.00	Fonds Vitival Ayent	43,865.45			43,865.45
2045.01	Symposium de la culture	18,700.00			18,700.00
2046	PASSIFS DE RÉGULARISATION, COMPTE DES INVESTISSEMENTS	5,163,465.00		5,163,465.00	
2046.00	Provision comptes d'investissement	5,163,465.00		5,163,465.00	
206	ENGAGEMENTS FINANCIERS À LONG TERME	7,900,000.00		310,000.00	7,590,000.00
2064	PRÊTS, RECONNAISSANCE DE DETTES	7,900,000.00		310,000.00	7,590,000.00
2064.01	BCV 103.453.49.10 (éch. 30.11.2024)	1,200,000.00		60,000.00	1,140,000.00
2064.02	BCV 100.497.41.10 (éch. 2028 et 2022)	1,500,000.00			1,500,000.00
2064.03	BCV 101.431.19.07 (éch. 31.08.2031)	1,100,000.00		100,000.00	1,000,000.00
2064.06	BCV 103.024.01.01 (éch. 30.11.2026)	600,000.00		150,000.00	450,000.00
2064.07	BCV 104.048.10.10 (éch. 18.05.2030)	2,000,000.00			2,000,000.00
2064.08	BCGE 5089.04.43 (éch. 28.11.2031)	1,500,000.00			1,500,000.00
208	FINANCEMENT SPÉCIAUX ET CAPITAUX DE TIERS	1,007,418.85	158,052.77		1,165,471.62
2088	PROVISIONS À LONG TERME DU COMPTE DES INVESTISSEMENTS	418,818.85			418,818.85
2088.00	Provision terrain Bourgeoisie	16,129.80			16,129.80
2088.01	Provision décharge d'Utignou	402,689.05			402,689.05
2089	AUTRES PROVISIONS À LONG TERME	588,600.00	158,052.77		746,652.77
2089.00	Provision pour pertes sur débiteurs	588,600.00	18,052.77		606,652.77
2089.01	Provision perte s/prêt Anzère Spa & Wellness SA		140,000.00		140,000.00
209	FINANCEMENT SPÉCIAUX ET CAPITAUX DE TIERS	2,571,776.60			2,571,776.60
2090	ENGAGEMENT ENVERS LES FINANCEMENTS SPÉCIAUX	2,571,776.60			2,571,776.60
2090.00	Contributions de remplacement PCi	2,571,776.60			2,571,776.60
29	CAPITAUX PROPRES	28,575,503.07	1,785,176.47	1,227,020.96	29,133,658.58
290	FINANCEMENTS SPÉCIAUX	2,666,134.93	69,651.42	511,495.91	2,224,290.44

N° de compte	Libellé	Solde début	Augmentation	Déduction	Solde de fin
2900	FINANCEMENTS SPÉCIAUX	2,666,134.93	69,651.42	511,495.91	2,224,290.44
2900.00	Financements spéciaux fonctionnement eaux potables	-316,278.46		241,435.24	-557,713.70
2900.01	Financements spéciaux fonctionnement déchets	531,873.61		114,679.58	417,194.03
2900.02	Financements spéciaux fonctionnement eaux usées	2,346,871.66		155,381.09	2,191,490.57
2900.03	Consortage Irrigation du Vignoble	37,668.12	69,651.42		107,319.54
2900.04	Provision places de parc	66,000.00			66,000.00
294	Réserves		1,000,000.00		1,000,000.00
2940.00	Réserve politique budgétaire		1,000,000.00		1,000,000.00
299	EXCÉDENT / DÉCOUVERT DU BILAN	25,909,368.14	715,525.05	715,525.05	25,909,368.14
2990	EXCÉDENT / DÉCOUVERT DU BILAN	715,525.05		715,525.05	
2990.00	Résultat	715,525.05		715,525.05	
2999	RÉSULTATS CUMULÉS DES ANNÉES PRÉCÉDENTES	25,193,843.09	715,525.05		25,909,368.14
2999.00	Fortune nette	25,193,843.09	715,525.05		25,909,368.14

N° de compte	Libellé	Solde début	Augmentation	Déduction	Solde de fin
	Total de l'actif	49,002,109.84	70,143,807.26	75,238,409.34	43,907,507.76
	Total du passif	49,002,109.84	78,672,873.06	83,960,528.60	43,714,454.30
			-8,529,065.80	-8,722,119.26	193,053.46

8.

Divers

Tableau des garanties

en francs suisses	Solde au 01.01	Solde au 31.12	Ecart
Télé Anzère SA cautionnement c/c et PH BCV décision du	1'350'436	562'500	
Télé Anzère SA cautionnement crédit bancaire Raiffeisen	900'000	825'000	
Télé Anzère SA cautionnement crédit bancaire décision du	1'500'000	825'000	
Télé Anzère SA enneigement artificiel cautionnement crédit lim	186'500	116'500	
Télé Anzère SA cautionnement crédit NPR télésiège des Grillès	2'994'000	2'660'000	
Anzère tourisme cautionnement Fr. 300'000,-- compte bancaire	20'831	18'000	
Anzère spa & wellnes SA cautionnement crédit NPR Fr.	1'790'000	1'533'000	
Anzère spa & wellnes SA cautionnement emprunt bancaire	138'282	300'000	
Musée du Bisse cautionnement crédit bancaire raiffeisen	40'000	40'000	
Bourgeoisie d'Ayent cautionnement crédit bancaire Raiffeisen	500'000	500'000	
Télé Anzère SA cautionnement leasing panneaux	11'120	596	

FONDS DE TIERS GERES PAR LA COMMUNE

Situation au 31 décembre 2023

		<u>31.12.2023</u>	<u>31.12.2022</u>	<u>31.12.2021</u>
Fondation Jensen	1)	fr. 198'871.20	fr. 198'367.85	fr. 198'348.00
BCV épargne Chabbey Euphrasie	2)	fr. 859.70	fr. 855.70	fr. 855.60
BCV épargne Morard Delphine	2)	<u>fr. 891.05</u>	<u>fr. 887.00</u>	<u>fr. 886.90</u>
TOTAUX		<u>fr. 200'621.95</u>	<u>fr. 200'110.55</u>	<u>fr. 200'090.50</u>

1) Fondation en faveur des handicapés.

2) Montants que le RP n'a pu verser aux héritiers des deux hoiries. Ces montants sont placés sur des comptes auprès de la BCV et à disposition des héritiers.

23.04.2024

ANNEXE AU BILAN

Situation au 31 décembre 2023

Avances aux financements spéciaux

	<u>31.12.2023</u>	<u>31.12.2022</u>	<u>31.12.2021</u>
Redevance du service des eaux	fr. 5'250'462.90	fr. 5'257'422.65	fr. 5'108'130.95
Investissements	fr. 43'138.50	fr. 401'486.70	fr. 426'526.65
Amortissements	fr. -356'000.00	fr. -389'746.45	fr. -277'234.95
	<hr/>	<hr/>	<hr/>
	fr. 4'937'601.40	fr. 5'269'162.90	fr. 5'257'422.65
	<hr/> <hr/>	<hr/> <hr/>	<hr/> <hr/>

Redevance du service de voirie	fr. 362'992.00	fr. 346'492.00	fr. 331'792.00
Investissements	fr. 8'029.70	fr. 119'858.00	fr. 26'000.00
Amortissements	fr. -71'000.00	fr. -103'358.00	fr. -11'300.00
	<hr/>	<hr/>	<hr/>
	fr. 300'021.70	fr. 362'992.00	fr. 346'492.00
	<hr/> <hr/>	<hr/> <hr/>	<hr/> <hr/>

Tableau des immobilisations

Compte N° Intitulé	Solde au 01.01	Dépenses	Recettes	Solde au 31.12	Amortissements	Situation après amortissements	Amortissements minimum obligatoires
Comptes ordinaires							
1400 Terrains	10 988 898	-2 204 837	-	8 784 061	-	8 784 061	0%
1401 Routes / voies de communication	4 223 240	773 120	60 487	4 935 873	222 131	4 713 743	7%
1402 Aménagement des cours d'eau du PA	2 754 500	-132 218	414 302	2 207 980	154 000	2 053 980	7%
1403 Autres travaux de génie-civil	6 644 000	498 482	262 793	6 879 689	433 204	6 446 485	7%
1404 Bâtiments du PA	3 191 484	332 924	-69 380	3 593 788	287 000	3 306 788	8%
1405 Forêts PA	-	-	-	-	-	-	0%
1406 Biens meubles du PA	338 600	37 483	-	376 083	132 000	244 083	35%
1409 Autres immobilisations corporelles	49 700	9 693	-	59 393	30 000	29 393	50%
1420 Logiciel du PA	-	-	-	-	-	-	50%
1421 Licences, droits d'utilisation, droits des marques PA	-	-	-	-	-	-	50%
1429 Autres immobilisations incorporelles	53 500	-100 000	-	-46 500	-46 501	1	50%
144X Prêts	2 100 936	8 392	77 385	2 031 944	-	2 031 944	Selon risque
145X Participation capital social	4 946 016	80 000	-	5 026 016	-	5 026 016	Selon risque
146X Subventions d'investissement	404 100	348 563	-	752 663	200 000	552 663	10%
Total comptes ordinaires	35 694 974	-348 398	745 587	34 600 989	1 411 834	33 189 156	

Compte N° Intitulé	Solde au 01.01	Dépenses	Recettes	Solde au 31.12	Amortissements	Situation après amortissements	
Comptes spécifiques (Entreprises électriques, téléphériques et navigation)							
1400.x Terrains	-	-	-	-	-	-	Selon Notice A 1995 AFC
1401.x Routes / voies de communication	-	-	-	-	-	-	Selon Notice A 1995 AFC
1402.x Aménagement des cours d'eau du PA	-	-	-	-	-	-	Selon Notice A 1995 AFC
1403.x Autres travaux de génie-civil	-	-	-	-	-	-	Selon Notice A 1995 AFC
1404.x Bâtiments du PA	-	-	-	-	-	-	Selon Notice A 1995 AFC
1405.x Forêts PA	-	-	-	-	-	-	Selon Notice A 1995 AFC
1406.x Biens meubles du PA	-	-	-	-	-	-	Selon Notice A 1995 AFC
1409.x Autres immobilisations corporelles	-	-	-	-	-	-	Selon Notice A 1995 AFC
1420.x Logiciel du PA	-	-	-	-	-	-	Selon Notice A 1995 AFC
1421.x Licences, droits d'utilisation, droits des marques PA	-	-	-	-	-	-	Selon Notice A 1995 AFC
1429.x Autres immobilisations incorporelles	-	-	-	-	-	-	Selon Notice A 1995 AFC
144X.x Prêts	-	-	-	-	-	-	Selon Notice A 1995 AFC
145X.x Participation capital social	-	-	-	-	-	-	Selon Notice A 1995 AFC
146X.x Subventions d'investissement	-	-	-	-	-	-	Selon Notice A 1995 AFC
Total comptes spécifiques	-	-	-	-	-	-	

Total immobilisations du PA	35 694 974	-348 398	745 587	34 600 989	1 411 834	33 189 156	
------------------------------------	-------------------	-----------------	----------------	-------------------	------------------	-------------------	--

- 6 Entreprises électriques
- 7 Téléphériques
- 8 Navigation

**Tableau des crédits d'engagements et complémentaires utilisés et encore disponibles conseil général
OGFCo, art. 81 et 82**

Compte	Libellé, ouvrage	Crédit initial			Crédit complémentaire			Crédit global	Crédit utilisé	Crédit disponible	Crédit valable jusqu'en
		Montant investissement	Organe compétent : décision du		Montant	Conseil Municipal décision du :	Conseil Général décision du :				
			Conseil Municipal	Conseil Général							
290,5000,0	Création résidences										
	Touristiques Anzère	4'500'000	30,08,2018	11,10,2018				4'500'000	4'360'446	139'554	
	Dissolution provision 2023								-2'300'000	2'439'554	
	Swisspick										

Les crédits d'engagements de la compétence de l'exécutif ne figurent pas dans ce tableau.

Crédits supplémentaires 2023

FONCTIONNEMENT		<u>Budget</u> 2023	<u>Comptes</u> 2023	<u>Ecart</u>	<u>Ecart %</u>
0	ADMINISTRATION GENERALE				
0210	Finances et registre des impôts				
0210,3137,00	Impôt cantonal	38'000.00	115'450.60	77'450.60	203.82%
2	FORMATION				
2170	Bâtiments scolaires				
210,3010,00	Personnel conciergerie	468'600.00	533'672.40	65'072.40	13.89%
4	SANTE				
4120	ETABLISSEMENT MEDICAUX SOCIAUX				
4120.3634.00	Etat du Valais - soins de longue durée	348'500.00	423'182.60	74'682.60	21.43%
5	PREVOYANCE SOCIALE				
5450	Structures et prestations aux familles				
5450,3010,00	Personnel éducatif	1'278'500.00	1'465'204.20	186'704.20	14.60%
5450	STRUCTURES ET PRESTATIONS AUX FAMILLES				
5450.3010.00	Personnel éducatif	1'217'000.00	1'279'232.35	62'232.35	5.11%
6	TRANSPORTS				
6130	Routes cantonales autres				
6130,3631,00	Frais d'entretien du réseau des routes cantonales	361'600.00	625'882.00	264'282.00	73.09%
8	ECONOMIE PUBLIQUE				
8730	Energie non électrique				
8730,3130	Energie renouvelable	200'000.00	279'922.85	79'922.85	39.96%
6130,3660,10					
9	FINANCES ET IMPOTS				
900.31	BIENS, SERVICES ET MARCHANDISES				
900.319.00	Pertes sur débiteurs	0.00	165'494.42	165'494.42	100.00%

Sont répertoriés les crédits supplémentaires dépassant le 10 % de la rubrique comptable et s'élevant à plus de fr. 50'000.00.
Ne sont pas pris en compte les amortissements et les imputations internes.

Crédits supplémentaires 2023

INVESTISSEMENT	<u>Budget 2023</u>	<u>Comptes 2023</u>	<u>Ecart</u>	<u>Ecart %</u>
2				
FORMATION				
2120 <i>Scolarité obligatoire</i>				
2120,5040,01 Agrandissement centre scolaire Botyre	0.00	105'924.00	105'924.00	100.00%
6				
TRANSPORT				
6130 <i>Routes cantonales autres</i>				
6130,5610,00 Frais de constructions du réseau des routes cantonales	200'000.00	359'152.50	159'152.50	79.58%
6150 <i>Routes communales autres</i>				
6150,50,10, Routes communales	410'000.00	1'053'419.65	643'419.65	156.93%

Sont répertoriés les crédits supplémentaires dépassant le 10 % de la rubrique comptable et s'élevant à plus de fr. 50'000.00.

Ne sont pas pris en compte les amortissements et les imputations internes.

Etat du capital propre

en francs suisse		Solde au 01.01	Attributions	Prélèvements	Solde au 31.12
29	Capital propre	28'575'503	1'262'704	511'496	29'326'711
290	Engagements et avances sur financements spéciaux classés dans le capital propre	2'666'135	69'651	511'496	2'224'290
291	Fonds classés dans le capital propre				-
294	Réserves de politique budgétaire		1'000'000		1'000'000
296	Réserve liée au retraitement du patrimoine financier				-
299	Excédent/découvert du bilan	25'909'368	193'053		26'102'421

Tableau des provisions

en francs suisses

205 Provisions à court terme

Compte	Dénomination	Solde au 01.01.	Création Augmentation	Dissolution Réduction	Solde au 31.12.
					-
					-
					-
					-
					-
					-
					-
					-

208 Provisions à long terme

Compte	Dénomination	Solde au 01.01.	Création Augmentation	Dissolution Réduction	Solde au 31.12.
2088.00	provision terrain bourgeoisie	16'130			16'130
2088.01	provision décharge d'Utignou	402'689			402'689
2089.00	provision pour perte sur débiteurs	588'600	18'053		606'653
2089.01	provision perte sur prêt Anzère spa et wellnes		140'000		140'000
					-
					-
					-
					-

Total provisions à court terme

- - - -

Total provisions à long terme

1'007'419 158'053 - 1'165'472

Total des provisions

1'007'419 158'053 - 1'165'472

Principes pour la présentation et la tenue du compte de la commune de Ayent

1. Base légale

L'établissement du compte de la commune de Ayent se fonde sur la loi sur les communes (LCo) du 5 février 2004 ainsi que de l'ordonnance sur la gestion financière des communes (OGFCo).

2. Principes MCH2 appliqués et divergences

Les comptes sont établis conformément au modèle comptable harmonisé pour les cantons et les communes (MCH2) publié le 25 janvier 2008 par la Conférence des directrices et directeurs cantonaux des finances et aux recommandations du Conseil suisse de présentation des comptes publics (SRS-CSPCP). Ces recommandations constituent des normes minimales que toutes les collectivités publiques sont tenues de respecter. En fonction de la recommandation, le MCH2 permet des options différentes quant à la méthode de comptabilisation et de présentation.

La commune de Ayent se positionne de la manière suivante face à certaines recommandations (RE) avec des choix et des divergences spécifiées ci-après :

RE 02 Principes comptables

- Les explications sur les principaux comptes du compte de résultats et du compte des investissements figurent dans le message introductif de la brochure des comptes.

RE 05 Actifs et passifs de régularisation

- La valeur seuil définie à partir de laquelle les opérations de régularisation sont faites est fixée à Fr. 0.

RE 06 Réévaluations (corrections de valeur)

- Le patrimoine financier est réévalué si une diminution durable de la valeur est prévisible.

RE 07 Recettes fiscales

- Les recettes fiscales sont comptabilisées selon le principe de la délimitation des impôts.

RE 08 Financements spéciaux et préfinancements

- Les préfinancements ne sont pas autorisés.
- Le solde réalisé par une tâche faisant l'objet d'un financement spécial est transféré au bilan par les comptes 35 ou 45.

RE 09 Provisions et engagements conditionnels

- La valeur seuil définie à partir de laquelle les opérations de provisions sont faites est fixée à Fr. 0.

RE 10 Compte des investissements

- L'activation des investissements se fait selon l'Option 1, c'est-à-dire une activation de l'investissement net au bilan.

RE 12 Immobilisations et comptabilité des immobilisations

- La limite d'activation des investissements propres est fixée à Fr. 20'000.00 par objet ou par projet.
- L'amortissement a lieu dès le début des travaux.
- Le taux d'amortissement est appliqué sur la valeur comptable au bilan au 01.01 augmenté de l'investissement net de l'exercice en cours.
- La méthode de l'amortissement dégressif est appliquée.
- Les amortissements supplémentaires ne sont pas autorisés.
- Les terrains morcelés des autres travaux de génie-civil, des bâtiments peuvent être enregistrés dans le compte spécifique des terrains du patrimoine administratif.

RE 13 Vision consolidée

- Le tableau des participations doit au minimum figurer dans l'annexe aux comptes.

RE 14 Tableau des flux de trésorerie

- Le tableau des flux de trésorerie simplifié est élaboré sur la base du tableau de financement actualisé du MCH1.

RE 17 Objectifs et instruments de politique budgétaire

- Une réserve de politique budgétaire assimilable à une réserve conjoncturelle ou d'équilibrage peut être constituée. Les prélèvements ou attributions à cette réserve doivent être comptabilisés aux titres de charges ou revenus extraordinaires.
- Le postfinancement de la réserve de politique budgétaire n'est pas autorisé.

RE 18 Indicateurs financiers

- Les indicateurs de 1ère et 2ème priorités, recommandés par la conférence des directrices et directeurs cantonaux des finances, sont présentés dans le message introductif. Les définitions et mode de calcul se trouvent dans le manuel "modèle comptable harmonisé pour les cantons et les communes" dans l'annexe C.

RE 19 Procédure lors du passage au MCH2 (2022)

- Pour des raisons de comparabilité, les valeurs du bilan de l'année précédente sont présentées lors du passage au MCH2 au 01.01.2022 (au lieu du 31.12.2021), après les reclassifications et les retraitements dus au passage au MCH2. Il en va de même pour les valeurs présentées dans le tableau des garanties.
- Le patrimoine financier est inscrit à sa valeur comptable.
- Les provisions et les comptes de régularisation ont été réévalués.
- La réévaluation du patrimoine administratif n'est pas autorisée.
- Les terrains parcellisés des autres travaux de génie-civil (compte bilan 1403) et des bâtiments (compte bilan 1404) sont inscrits dans le groupe de matières approprié et amortis en conséquence.

3. Principes de la gestion financière

La gestion financière se conforme aux exigences de la légalité, de l'équilibre budgétaire à terme, de l'emploi économe des fonds, de l'urgence, de la rentabilité, de la causalité, de l'indemnisation des avantages, de la non-affectation des impôts généraux, de la gestion axée sur les résultats, du paiement par l'utilisateur et de la transparence financière.

4. Principes de tenue des comptes

La tenue des comptes est un enregistrement chronologique et systématique des transactions effectuées avec l'extérieur et des imputations internes. La tenue des comptes est régie par les principes de l'annualité, de la spécialité, et de l'exhaustivité.

5. Principes de présentation des comptes

La présentation des comptes doit fournir une image de la situation financière qui corresponde à l'état effectif de la fortune, des finances et des revenus.

La présentation des comptes repose sur les principes de la comparabilité, du produit brut, de la comptabilité d'exercice, de la continuité, de l'importance, de la clarté, de la fiabilité, de la permanence des méthodes comptables et de l'échéance.

6. Principes d'évaluation du bilan

6.1. Actif

6.1.1. Patrimoine financier (PF)

Le patrimoine financier est inscrit au bilan à sa valeur comptable. Il est amorti si des pertes ou des moins-values sont enregistrées. En cas d'acquisition d'immobilisation gratuitement, celle-ci doit être évaluée à sa valeur vénale.

En cas de réévaluation, le patrimoine financier doit faire l'objet d'évaluation ultérieure au plus tôt après 5 ans par un réviseur particulièrement qualifié au sens du code des obligations.

Tous les nouveaux éléments du patrimoine financier sont évalués conformément aux principes d'évaluation ci-dessous.

Disponibilités et placements à court terme (compte bilan 100)

Les disponibilités et les placements à court terme comprennent les fonds en caisse, les avoirs postaux et bancaires, les soldes des cartes de débit et de crédit et les placements à court terme sur le marché monétaire (moins de 90 jours). Ils sont évalués à leur valeur d'acquisition, valeur nominale, ou, si inférieure, à leur valeur vénale.

Créances (compte bilan 101)

Les créances à court terme comprennent toutes les créances facturées envers des tiers et impayées.

Une provision générale pour créances douteuses est comptabilisée chaque année au 31 décembre.

En outre, des correctifs d'actifs spécifiques (ducroire) sont enregistrés pour les créances fiscales.

Placements financiers à court terme (compte bilan 102)

Les placements financiers à court terme sont des actifs monétaires (prêts à court terme, placements à intérêts, dépôts à terme, etc.), qui sont généralement détenus dans le but de faire coïncider les flux de liquidités pouvant générer un rendement. Les échéances varient de 90 jours à un an. Les placements financiers à court terme sont évalués à leur valeur d'acquisition, valeur nominale, ou, si inférieure, à leur valeur vénale.

Actifs de régularisation (compte bilan 104)

Les actifs de régularisation ont pour but de fournir les chiffres selon la méthode de la comptabilité d'exercice. Les charges, revenus, recettes et dépenses sont comptabilisés dans l'exercice au cours duquel l'engagement a eu lieu. Les comptes d'actifs de régularisation sont évalués à leur valeur nominale. La valeur seuil pour l'enregistrement d'un actif de régularisation est fixée à Fr. 0.

Marchandises, fournitures (compte bilan 106)

Les articles de commerce et les matières premières et auxiliaires, sont évalués au prix coûtant ou au prix du marché si celui-ci est inférieur.

Placements financiers à long terme (compte bilan 107)

Les placements financiers à long terme ont une durée supérieure à un an. Ils sont classés dans le patrimoine financier, étant donné qu'ils ne servent pas directement à l'exécution des tâches publiques. Les actions, parts sociales, placements à intérêts (obligations, prêts) et créances à long terme sont comptabilisés à leur juste valeur ou à leur valeur nominale. La distinction de la rubrique au bilan entre le long et le court terme n'est pas adaptée en cours de période du placement.

Immobilisations corporelles du patrimoine financier (compte bilan 108)

Les immobilisations corporelles détenues au patrimoine financier ne sont pas utilisées directement pour l'exécution des tâches publiques. Les immobilisations du patrimoine financier dans le bilan au coût d'acquisition ou de construction.

Créances envers les financements spéciaux et fonds des capitaux de tiers (compte bilan 109)

Les créances résultant de financements spéciaux et fonds des capitaux de tiers sont comptabilisées à l'actif du bilan et les opérations de comptabilisation ont un effet sur le compte de résultats.

6.1.2. Patrimoine administratif (PA)

Les valeurs du patrimoine administratif comprennent les éléments qui servent à l'exécution des tâches publiques et qui découlent du compte des investissements. Le montant du seuil d'activation des investissements propres est fixé à Fr. 20'000.00 par objet ou par projet.

Immobilisations corporelles (compte bilan 1400)

Les immobilisations du patrimoine administratif sont inscrites au bilan au coût d'acquisition ou de production. Les immobilisations corporelles détenues au patrimoine administratif qui font l'objet d'une dépréciation du fait de leur utilisation sont amorties par catégorie à leur valeur résiduelle au 31.12.

Liste des taux d'amortissements planifiés appliqués :

Terrains : 0% (compte bilan 1400)

Routes et voies de communication : 7% (compte bilan 1401)

Aménagement des cours d'eau : 7% (compte bilan 1402)
Autres travaux de génie-civil : 7% (compte bilan 1403)
Bâtiments : 8% (compte bilan 1404)
Forêts : 0% (compte bilan 1405)
Biens meubles : 35% (compte bilan 1406)
Autres immobilisations corporelles : 50% (compte bilan 1409)

Immobilisations incorporelles (compte bilan 142)

Les immobilisations incorporelles comprennent les logiciels, les licences, les droits d'utilisation et les autres immobilisations incorporelles. Le taux d'amortissement planifié est de 50%.

Prêts (compte bilan 144)

Les prêts sont généralement comptabilisés à leur valeur nominale. Si une diminution durable de la valeur est prévisible, une réévaluation de la valeur doit être effectuée.

Participations, capital social (compte bilan 145)

Les participations et capital social sont des parts dans le capital d'autres sociétés, établissements et institutions détenues en vue d'un investissement permanent. Ils sont comptabilisés au maximum à leur valeur d'acquisition. Si une diminution durable de la valeur est prévisible, une réévaluation de la valeur doit être effectuée.

Subventions d'investissement (compte bilan 146)

Les subventions d'investissement sont des prestations en argent qui sont utilisées par le bénéficiaire de ces subventions pour acquérir des actifs durables à caractère d'investissement. Le taux d'amortissement planifié est de 30 à 40%.

6.2. Passif

6.2.1. Capitaux de tiers

Engagements courants (compte bilan 200)

Les engagements courants sont des dettes monétaires qui doivent généralement être remboursées dans les douze mois qui suivent la clôture. Ces engagements sont comptabilisés à leur valeur nominale.

Engagements financiers à court terme (compte bilan 201)

Les engagements financiers à court terme sont des dettes résultant d'opérations de financement d'une durée inférieure ou égale à un an. Ces engagements sont comptabilisés à la valeur nominale.

Passifs de régularisation (compte bilan 204)

Les passifs de régularisation ont pour but de fournir les chiffres selon la méthode de la comptabilité d'exercice. Les charges, revenus, recettes et dépenses sont comptabilisés dans l'exercice au cours duquel l'engagement a eu lieu. Les comptes de passifs de régularisation sont évalués à leur valeur nominale. La valeur seuil pour l'enregistrement d'un passif de régularisation est fixée à Fr. 0.

Provisions à court terme (compte bilan 205)

Des provisions sont comptabilisées pour les engagements fondés sur un événement survenu dans le passé (avant la date de clôture des comptes), dont le montant et/ou l'échéance sont incertains, mais peuvent être estimés. Une provision est classée à court terme si la sortie de fonds est probable dans un délai d'un an à compter de la date de clôture. Les provisions sont réévaluées chaque année au 31 décembre. La valeur seuil pour l'enregistrement d'une provision à court terme est fixée à Fr. 0.

Engagements financiers à long terme (compte bilan 206)

Les engagements financiers à long terme sont des passifs liés à des opérations de financement qui doivent généralement être remboursées plus de douze mois après la date de clôture du bilan. Ils sont comptabilisés à la valeur nominale. La distinction de la rubrique au bilan entre le long et le court terme n'est pas adaptée en cours de période de l'engagement.

Provisions à long terme (compte bilan 208)

Des provisions sont comptabilisées pour les engagements fondés sur un événement survenu dans le passé (avant la date de clôture des comptes), dont le montant et/ou l'échéance sont incertains, mais qui peuvent être estimés. Une provision est classée à long terme si la sortie de fonds est probable dans un délai de plus de douze mois à compter de

la date de clôture. Les provisions font l'objet d'une réévaluation chaque année au 31 décembre. La valeur seuil pour l'enregistrement d'une provision à long terme est fixée à Fr. 0.

Engagements envers les financements spéciaux et fonds des capitaux de tiers (compte bilan 209)

Un financement spécial est utilisé pour affecter des moyens en vue de l'exécution des tâches publiques. Un financement spécial est inscrit dans les capitaux de tiers si la base juridique ne peut être modifiée ou si la base légale repose sur le droit de rang supérieur. Ils figurent au passif du bilan et les opérations de comptabilisation ont un effet sur le compte de résultats.

6.2.2. Capital propre

Fonds et financements spéciaux enregistrés sous capital propre (compte bilan 290 et 291)

Un financement spécial est utilisé pour affecter des moyens en vue de l'exécution des tâches publiques. Un financement spécial est inscrit dans le capital propre si la base juridique peut être modifiée ou si la base légale repose sur le droit de rang supérieur, mais laisse une marge de manœuvre considérable à la collectivité publique. Ils figurent au passif du bilan et les opérations de comptabilisation ont un effet sur le compte de résultats. Les avances sur les financements spéciaux classés dans le capital propre sont inscrites en négatif dans les fonds propres. Ils sont remboursables dans un délai de 8 ans à compter de leur première inscription au bilan par de futurs excédents de revenus réalisés par la tâche concernée.

Réserves de politique budgétaire (compte bilan 294)

Les réserves de politique budgétaire sont des réserves qui peuvent être utilisées pour couvrir des déficits futurs du compte de résultats.

Le postfinancement des réserves de politique budgétaire n'est pas autorisé.

Réserve liée à la réévaluation du patrimoine financier (compte bilan 296)

Le résultat positif de la réévaluation doit être inscrit au bilan dans la réserve liée au retraitement du patrimoine financier. Cette réserve, inscrite dans le bilan dans les fonds propres, ne peut être dissoute qu'en cas de perte de valeur durable ou de vente du patrimoine financier. Le postfinancement de la réserve liée à la réévaluation du patrimoine financier n'est pas autorisé.

Excédent ou découvert du bilan (compte bilan 299)

Le solde provient des excédents et des déficits cumulés du compte de résultats. En cas de découvert, le poste reste au passif mais avec un signe négatif. Il doit être amorti dans un délai maximum de 4 ans à partir de sa première inscription au bilan.

Rapport de l'auditeur indépendant sur les comptes annuels 2023 au Conseil général de la commune d'Ayent

Opinion d'audit

Nous avons effectué l'audit des comptes annuels de la commune d'Ayent, comprenant le bilan au 31 décembre 2023, le compte de résultat, le compte des investissements et le tableau des flux de trésorerie pour l'exercice arrêté à cette date ainsi que l'annexe, y compris un résumé des principales méthodes comptables.

Selon notre appréciation, les comptes annuels pour l'exercice arrêté au 31 décembre 2023 sont conformes aux prescriptions légales (LCo et OGFCo) et aux règlements y relatifs.

Fondement de l'opinion d'audit

Nous avons effectué notre audit des comptes annuels conformément aux prescriptions de la LCo et de l'OGFCo et à la recommandation d'audit 60 *Audit et rapport de l'auditeur de comptes communaux* (RA 60). Les responsabilités qui nous incombent en vertu de ces dispositions sont plus amplement décrites dans la section intitulée «Responsabilités de l'auditeur relatives à l'audit des comptes annuels» de notre rapport. Nous sommes indépendants de la commune d'Ayent, conformément aux dispositions légales cantonales et communales et aux exigences de la profession, et avons satisfait aux autres obligations éthiques professionnelles qui nous incombent dans le respect de ces exigences.

Nous estimons que les éléments probants recueillis sont suffisants et appropriés pour nous permettre de fonder notre opinion.

Responsabilités du Conseil communal relatives aux comptes annuels

Le Conseil communal est responsable de l'établissement des comptes annuels conformément aux prescriptions des art. 74 et ss de la LCo ainsi que l'OGFCo. Il est en outre responsable des contrôles internes qu'il juge nécessaires pour permettre l'établissement de comptes annuels ne comportant pas d'anomalies significatives, que celles-ci proviennent de fraudes ou résultent d'erreurs.

Responsabilités de l'auditeur relatives à l'audit des comptes annuels

Notre objectif est d'obtenir l'assurance raisonnable que les comptes annuels pris dans leur ensemble ne comportent pas d'anomalies significatives, que celles-ci proviennent de fraudes ou résultent d'erreurs, et de délivrer un rapport contenant notre opinion d'audit. L'assurance raisonnable correspond à un niveau élevé d'assurance, mais ne garantit toutefois pas qu'un audit réalisé conformément aux dispositions légales cantonales et communales et à la recommandation d'audit suisse 60 *Audit et rapport de l'auditeur de comptes communaux* permettra toujours de détecter une anomalie significative qui pourrait exister. Les anomalies peuvent provenir de fraudes ou résulter d'erreurs et elles sont considérées comme significatives lorsqu'il est raisonnable de s'attendre à ce que, prises individuellement ou collectivement, elles puissent influencer les décisions économiques que les utilisateurs de ces comptes annuels prennent en se fondant sur ceux-ci.

Dans le cadre d'un audit réalisé conformément à la loi suisse et à la RA 60, nous exerçons notre jugement professionnel tout au long de l'audit et faisons preuve d'esprit critique. En outre:

- nous identifions et évaluons les risques que les comptes annuels comportent des anomalies significatives, que celles-ci proviennent de fraudes ou résultent d'erreurs, concevons et mettons en œuvre des procédures d'audit en réponse à ces risques, et réunissons des éléments probants suffisants et appropriés pour fonder notre opinion d'audit. Le risque de non-détection d'une anomalie significative provenant d'une fraude est plus élevé que celui d'une anomalie significative résultant d'une erreur, car la fraude peut impliquer la collusion, la falsification, des omissions volontaires, de fausses déclarations ou le contournement de contrôles internes.
- nous acquérons une compréhension du système de contrôle interne pertinent pour l'audit afin de concevoir des procédures d'audit appropriées aux circonstances, mais non dans le but d'exprimer une opinion sur l'efficacité du système de contrôle interne de la commune.
- nous évaluons le caractère approprié des méthodes comptables appliquées et le caractère raisonnable des estimations comptables ainsi que des informations y afférentes.

Nous communiquons au Conseil communal, notamment l'étendue des travaux d'audit et le calendrier de réalisation prévus ainsi que nos constatations d'audit importantes, y compris toute déficience majeure dans le système de contrôle interne, relevée au cours de notre audit.

Rapport sur d'autres obligations légales et réglementaires

Nous attestons que nous remplissons les exigences légales et réglementaires de qualification et d'indépendance conformément aux prescriptions de l'art. 83 de la LCo, des art. 89 et 90 de l'OGFCo et qu'il n'existe aucun fait incompatible avec notre indépendance.

Dans le cadre de notre audit, nous relevons en outre que

- l'évaluation des participations et des autres éléments du patrimoine financier est appropriée,
- le niveau des amortissements comptables est conforme aux dispositions de l'OGFCo,
- l'endettement de la commune d'Ayent est considéré comme faible et que, durant l'exercice, il a diminué par rapport à l'année précédente,
- selon notre appréciation, la commune d'Ayent est en mesure de faire face à ses engagements,
- l'entretien final avec le Conseil communal a eu lieu

Nous recommandons d'approuver les comptes annuels qui vous sont soumis.

Sion, le 25 avril 2024

NOFIVAL SA
ASR 501643



Julien Monod
Expert-réviseur agréé
Réviseur responsable



Mathias Pellaud
Réviseur agréé