



Budget 2025

Contenu :

1. Message introductif
2. Aperçu des principaux éléments
 - a. Indicateurs financiers
 - b. Coûts induits
3. Détail du compte de résultat
4. Détail du compte d'investissement
5. Tableau des immobilisations

Conseil Général

Extrait du procès-verbal No 4 du 4 décembre 2024

DEBATS

1	49	Approbation du budget communal 2025
---	----	-------------------------------------

M. Vivian Mottet rappelle que les membres du Conseil général ont reçu les documents relatifs au budget 2025 dans les délais. Suite à l'acceptation du Règlement communal d'organisation, le budget peut être dorénavant amendé. Il passe la parole à **Mme Mariève Ballestraz Blanc**, Présidente de la Commission de gestion, qui donne lecture du rapport. (Annexe 10 : Rapport de la Commission de gestion / Budget 2025)

L'entrée en matière acceptée à l'unanimité.

Amendement – Compte 0120.3000.01 Indemnité du Conseil communal

Mme Mariève Ballestraz Blanc résume l'amendement déposé par la Commission de gestion. (Annexe 11 : Amendement de la Commission de gestion / Amendement à la proposition de hausse des salaires des membres de l'exécutif communal : acceptation avec une augmentation maximum de 20% et une analyse de la possibilité d'adaptation à la charge de travail des dicastères)

Mme Mélanie Follonier souhaite clarifier les différents points de l'amendement. En premier lieu, le Conseil Communal ne voulait pas parler d'une augmentation du revenu mais d'une adaptation du taux d'activité des élus. Elle explique qu'un groupe de travail, au sein du Conseil communal, a fait une analyse de la charge de travail et a porté la proposition au Conseil communal. Pour rappel, actuellement, les Conseillers communaux ont un taux d'activité de 20% et le Président a un taux d'activité de 70%. L'ensemble du Conseil communal a constaté que ce taux était illusoire par rapport à la charge de travail. Le temps consacré à la fonction est bien supérieur au taux d'activité actuel et c'est probablement dû à l'organisation interne de l'administration communale. En effet, pour certains dicastères, les Conseillers communaux doivent faire beaucoup d'opérationnel et, pour certains dicastères, il n'y a pas de chefs directs au sein l'administration. En conséquence, le Conseiller en charge doit effectuer des démarches de manière plus autonome. Les dicastères deviennent de plus en plus importants et de plus en plus complexes. Le découpage qui en a été fait cette année permet de dire qu'ils sont assez équilibrés. Une des réflexions du Conseil communal était également de ne pas revenir à l'ancien système, d'il y a 4 ou 8 ans. A savoir où les Conseillers notaient leurs heures. En effet, cette pratique posait de nombreux problèmes, notamment de savoir s'il fallait ou non, par exemple, noter un téléphone. Ça créait aussi beaucoup de travail pour l'administration de faire les calculs de vacations. De plus, il lui semble que les vacations étaient versées en fin d'année, comme les reçoit le Conseil général. Cette manière de pratiquer n'est pas du tout envisageable pour les élus au Conseil

communal : ils ont un taux d'activité plus important et donc un taux d'activité professionnel qui est souvent diminué.

Pour arriver à cette proposition, le Conseil communal a aussi pris des renseignements auprès d'une dizaine de Communes ayant des critères identiques à la nôtre comme Riddes, Leytron, Nendaz, Noble-Contrée, Chalais, etc. Ces Communes ressemblent à la Commune d'Ayent en termes de population, d'infrastructure scolaire et d'accueil ou de station touristique. Quasiment toutes ces Communes ont un forfait égal pour les élus, sans différences entre les dicastères. Très peu de Communes ont gardé un système de vacation, par souci de simplification de traitement entre les élus et de travail pour l'administration.

Le souhait unanime du Conseil communal est vraiment de mettre à jour le taux d'activité des élus. Le Conseil communal s'est rendu compte, durant ces 4 ans, que les taux actuels sont illusoire et que tous les Conseillers ont travaillé plus qu'au taux défini. Avec cette augmentation, le Conseil communal passerait d'un taux d'activité total de 190% à 265 %. Il n'y aurait pas de réelle augmentation de salaire au sens propre, car c'est le taux d'activité qui est adapté. Pour le calcul du salaire, une simple règle de trois a été faite, sur la base du forfait mensuel en vigueur aujourd'hui.

Il y avait aussi le souhait de valoriser la fonction de Conseiller communal avec notamment la mise en place d'un 13^{ème} salaire pour les élus, au même titre que les employés communaux. Un autre objectif est aussi d'attirer des personnes et leur permettre de réduire leur taux d'activité. La nuance de l'impact du 13^{ème} salaire est moyenne puisque les vacances annuelles sont supprimées dans le système qui est proposé. L'année passée, il y avait, en moyenne, entre CHF 1'900 et CHF 2'400 de vacances par Conseiller communal. La proposition du Conseil communal fait que toutes les heures des élus sont comprises dans le salaire mensuel, versé 13 fois l'an : les heures de travail effectives, les différentes séances de Conseil et de commissions, les séances du Conseil général, les séances du Conseil bourgeois, toutes les représentations des élus dans les différents organes, associations, conseils d'administration, les différentes fêtes et manifestations ayant lieu sur la commune, les commissions de recrutement du personnel, les heures passées au bureau de vote, etc.

Pour le Conseil communal, les problématiques de l'amendement sont les suivantes :

1. Mention de l'augmentation salariale :
 - En réalité il s'agit d'une mise en conformité du taux d'activité auquel le Conseil communal doit faire face aujourd'hui. Le revenu est adapté avec le passage d'un taux d'activité de 20% à 30% pour les Conseiller communaux, de 20 à 35% pour la Vice-présidence et de 70% à 80% pour la Présidence. Concernant la Vice-présidence, le Conseil communal a observé, dans les Communes contactée, une différence de quelques pourcents par rapport aux Conseil communaux. Cette différence s'explique par plus de représentations et par le fait de remplacer le Président durant ses absences.
2. Mention de l'augmentation des coûts pour la population :
 - Aucun autre amendement n'a été déposé pour faire diminuer les charges communales ;
 - La volonté du Conseil communal n'était pas de « vouloir être plus payé » mais surtout d'augmenter le temps d'activité dévolu à la fonction d'élu au vu de leur

expérience et dans une idée de valorisation de la fonction, également pour les élus ayant une activité professionnelle impactée.

3. Comparaison et limitation de l'augmentation de 20% :
 - Il est très difficile de faire une comparaison et de prévoir une augmentation en faisant un lien entre des comptes de 2023 et le budget 2025. Il s'agit de deux éléments particulièrement différents. Il ne faut pas oublier les augmentations du coût de la vie, les indexations, etc. Selon le Conseil communal, cette comparaison menant à une augmentation de 38% ne fait pas sens
4. Volonté claire du Conseil communal de ne pas faire de différence entre les dicastères au niveau de la rémunération
 - Les élus gèrent leurs temps en fonction des dossiers. Le groupe de travail relève que, parfois, une période peut être plus chargée pour l'un que pour l'autre ;
 - L'idée est de répartir les dicastères de la manière la plus égale possible pour répartir les charges de travail.
5. La proposition de la Commission de gestion, soit d'augmenter de 20% le revenu, permettrait d'augmenter le taux d'activité des conseillers de même pas 5%, ce qui est bien en dessous du travail actuel et aussi de la volonté du Conseil communal de vouloir augmenter les taux.

En conclusion, elle répète que la volonté n'était pas d'être plus payé. D'ailleurs la réflexion a été menée bien en amont des élections et le but était de soumettre les résultats de ce travail avant les échéances du mois d'octobre. La plupart des Communes interpellées attendent le retour d'Ayent. Elles sont d'accord qu'il faut valoriser la fonction d'élus, surtout dans des Communes comme la nôtre, qui n'est plus une petite Commune mais pas une grande Commune non plus. D'ailleurs, la Commune d'Ayent ne peut pas être organisée comme telle. La volonté est d'avoir un système simple pour les élus et l'administration, de valoriser la fonction d'élus et de mettre en conformité le taux d'activité par rapport à la charge de travail. Le Conseil communal recommande de ne pas suivre la recommandation de la Commission de gestion.

Mme Mariève Ballestraz Blanc répond que la Commission de gestion maintient son amendement, à la majorité de ses membres. En effet, selon elle, il n'y pas de justification détaillée de la charge de travail qui appuient les explications. Elle laisse le Conseil général décider lors du vote. Pour l'avenir, il s'agirait de garder une augmentation mesurée de 20% et de travailler en finesse selon les dossiers et la charge de dicastères.

M. Gérald Ducrey Nendaz rappelle que le Conseil Communal avait déjà mis à jour son système salarial au début de législature en passant à un salaire mensuel avec 13 mois et une légère augmentation pour rentrer dans le système de paiement du 2^{ème} pilier.

Mme Mélanie Follonier répond que les élus ont passé au forfait mensuel sur 12 mois il y a 6 ans déjà. Le Conseil communal actuel n'a jamais travaillé avec le forfait des heures. Actuellement, ni avant d'ailleurs, les Conseillers communaux ne touchent 13 salaires. Ils touchent 12 forfaits mensuels pour les frais, plus une série d'éléments notés en vacations.

Mme Manuella Plaschy répond que c'était la Vice-présidente **Mme Nicole Jollien** qui avait fait remarquer qu'elle avait baissé son taux d'activité à l'école et qu'elle ne cotisait pas à la

LPP. Le système a été revu pour que les Conseillers communaux aient le salaire minimum pour cotiser à la LPP.

M. Pascal Gasser demande si les changements ne s'appliquent pas pour une législature complète.

M. Vivian Mottet répond que c'est le Conseil général qui décide en début de législature de sa propre rémunération mais le Conseil communal pas.

M. Mathieu Aymon précise que, pour des raisons évidentes, il se récusé sur cet amendement.

Mme Mariève Ballestraz Blanc dit que la Commission de gestion reste sur une augmentation de 20%, augmentation qui pourrait être revue durant les 4 ans avec une argumentation de justifications détaillées de la charge de travail.

Mme Mélanie Follonier répond que ce n'est pas possible car tous les Conseillers communaux n'ont pas la même manière de travailler, parce que certains ont des séances en journée, d'autres le soir, d'autres ont beaucoup plus de téléphone que d'autres, etc. Le groupe de travail est d'avis de ne pas revenir en arrière et de noter les heures.

M. Christophe Beney prend la parole et dit qu'il n'a pas participé à ce groupe travail. D'après les retours des Communes qui pratiquent à l'heure, c'est la porte ouverte aux personnes qui bossent le moins et aux personnes qui notent tout. Dans certaines Communes, il y a des Conseillers communaux qui gagnent le double des autres simplement car ils notent tout : réponse à un mail via le téléphone, un appel téléphonique etc. La plupart des Communes qui fonctionnent sur ce modèle souhaitent revenir à un modèle de forfait. Le système des heures est beaucoup trop compliqué.

Mme Mariève Ballestraz Blanc dit que si on part avec un 20% au prochain budget, on peut le revoir à la hausse dans les années qui suivent. La Commission de gestion pensait que ce taux était fixé pour 4 ans. La Commission de gestion reste sur cette augmentation de 20% qui pourra être revue ces 4 prochaines années.

M. Vivian Mottet procède au vote et oppose l'amendement au statu quo :

Vote de l'amendement

- Amendement : 15 voix
- Statu quo : 4 voix
- Abstention : 5 voix

L'amendement est accepté.

Compte 2190.3130.01 Transport à l'intérieur de la Commune

Mme Christèle Bastian aimerait savoir à quoi il faut s'attendre en 2025 par rapport à la résolution qui a été déposée à la séance plénière de septembre 2024.

M. Bertrand Savioz répond qu'à ce jour la Commune n'a pas encore reçu la facturation pour les transports scolaires de l'année prochaine, soit 2025-2026 de la part de Car Postal. Le montant sera reçu dans le courant du 1^{er} trimestre. Si le montant rentre dans le budget, la Commune tiendra compte de la résolution.

Mme Christèle Bastian demande si la Commune a eu une discussion avec Car Postal et si elle lui a présenté la résolution. **M. Bertrand Savioz** répond qu'il a présenté la résolution à Car Postal mais qu'il n'a pas encore eu de réponse.

Mme Christèle Bastian dit que la réponse donnée par **M. Bertrand Savioz** ne garantit pas que la résolution sera prise en compte. Elle propose un amendement.

Amendement – Compte 2190.3130.01 Transport à l'intérieur de la Commune

Mme Christèle Bastian demande d'ajouter un montant supplémentaire pour combler l'augmentation, soit CHF 30'000 de plus au budget 2025.

Vote de l'amendement

- Amendement : 21 voix
- Statu quo : 3 voix
- Abstention : 0 voix

L'amendement est accepté.

1.

Message introductif



MESSAGE DU CONSEIL COMMUNAL **AU CONSEIL GENERAL**

Monsieur le Président du Conseil général,
Mesdames et Messieurs les Conseillers Généraux,

Conformément aux dispositions de la loi sur les communes, de l'ordonnance sur la gestion financière des communes et du règlement du Conseil général, nous avons l'honneur de soumettre à votre examen et à votre approbation le budget 2025 arrêté par le Conseil communal.

Le budget a été adopté par le Conseil communal lors de sa séance du 01.10.2024. Pour rappel, c'est le troisième exercice budgétaire avec le nouveau modèle comptable harmonisé de deuxième génération.

1. APERCU GENERAL DU BUDGET 2025

Avec un total de revenus financiers de CHF 25'605'583.00 et un total de charges financières de CHF 24'447'268.00, le compte de résultats dégage une marge d'autofinancement de CHF 1'158'315.00. Avec un taux de progression de 5.06% par rapport au budget 2024, les charges financières sont partiellement maîtrisées. Les revenus financiers, estimés traditionnellement de manière prudente sont également en augmentation de 0.52 % ; La marge d'autofinancement est donc en diminution de CHF 1'045'642.00 par rapport à celle du budget 2024.

Les prélèvements et attributions aux financements spéciaux n'entrent plus dans le calcul de la marge d'autofinancement, comme précédemment avec le MCH1. Ainsi, les marges d'autofinancement des comptes 2023, du budget 2024 et du budget 2025 sont péjorées du montant des prélèvements sur les fonds. Pour le budget 2025, c'est un montant important de CHF 394'105.00 qui est prélevé sur ces fonds, notamment dans le domaine des eaux usées du au financement de la participation aux investissements de la STEP de Chandoline.

Après comptabilisation des amortissements pour CHF 1'762'100.00 des attributions pour CHF 42'000.00 et des prélèvements pour CHF 394'105.00 sur les fonds spéciaux, le compte de résultats présente une perte de CHF 251'680.00

Compte de résultats	Compte	Budget	Budget	Ecart	
	2023	2024	2025	B24_B23	Ecart en %
Charges financières	23'711'323.48	23'269'041.00	24'447'268.00	1'178'227.00	5.06%
Revenus financiers	25'874'366.05	25'472'998.00	25'605'583.00	132'585.00	0.52%
Marge d'autofinancement	2'163'042.57	2'203'957.00	1'158'315.00	-1'045'642.00	-47.44%
Amortissements planifiés	1'411'833.60	2'502'000.00	1'762'100.00	-739'900.00	-29.57%
Attributions aux fonds et financements spéciaux	1'069'651.42	42'000.00	42'000.00	0.00	0.00%
Prélèvements sur les fonds et financements spéciaux	511'494.91	949'105.00	394'105.00	-555'000.00	-58.48%
Excédent de charges	0.00	0.00	0.00	0.00	0.00%
Excédent de revenus	1'193'053.46	609'062.00	251'680.00	-860'742.00	-141.32%

Avec un total de dépenses de CHF 6'326'589.00 et un total de recettes de CHF 1'180'726.00, le compte d'investissement présente un résultat net de CHF 5'145'863.00.

Compte des investissements	Compte	Budget	Budget	Ecart	
	2023	2024	2025	B24_B23	Ecart en %
Dépenses	-356'780.45	5'778'688.00	6'326'589.00	547'901.00	9.48%
Recettes	737'195.10	274'000.00	1'180'726.00	906'726.00	330.92%
Investissements nets	-1'093'975.55	5'504'688.00	5'145'863.00	-358'825.00	-6.52%

2. EVOLUTIONS DE LA FORTUNE ET DES ENGAGEMENTS

La marge d'autofinancement ne suffisant pas à couvrir les investissements nets, le compte de financement présente une insuffisance de CHF 3'987'547.00.

Financement	Compte	Budget	Budget	Ecart	
	2023	2024	2025	B24_B23	Ecart en %
Marge d'autofinancement	2'163'042.57	2'203'957.00	1'158'316.00	-1'045'641.00	-47.44%
Investissements nets	-1'093'975.55	5'504'688.00	5'145'863.00	-358'825.00	-6.52%
Insuffisance de financement	-3'257'018.12	3'300'731.00	3'987'547.00	686'816.00	20.81%

La fortune qui se montait à CHF 25'909'368.00 au 31.12.2023 passera à CHF 26'266'750.00 selon les prévisions budgétaires.

Modification de la fortune/découvert	Compte	Budget	Budget	Ecart	
	2023	2024	2025	B24_B23	Ecart en %
Excédent revenus (+) charges (-)	193'053.46	609'062.00	-251'680.00	-860'742.00	-141.32%
Excédent /Découvert du bilan	25'909'368.00	26'518'430.00	26'266'750.00	-251'680.00	-0.95%

La dette brute ou les engagements de CHF 14'580'796.00 au 31.12.2023 passera à CHF 21'869'075.00 en fonction des insuffisances de financement budgétées.

Modification des engagements	Compte	Budget	Budget	Ecart	
	2023	2024	2025	B24_B23	Ecart en %
Variation capitaux de tiers	-3'257'018.00	3'300'731.00	3'987'548.00	686'817.00	20.81%
Capitaux de tiers	14'580'796.00	17'881'527.00	21'869'075.00	3'987'548.00	22.30%

3. COMPTE DE RESULTATS ECHELONNE

Le compte de résultats renseigne sur les gains (revenus) et les pertes (charges) de substances enregistrées au cours de la période comptable. L'objectif du compte de résultats est de présenter le résultat annuel de la collectivité publique selon le principe de l'image fidèle. Le résultat total du compte de résultats modifie l'excédent ou le découvert au bilan.

Le premier niveau du compte de résultats montre le résultat opérationnel et le second niveau le résultat extraordinaire. Chaque niveau peut présenter un excédent de charges ou de revenus. Le résultat total du compte modifie l'excédent ou le découvert au bilan. Les charges et revenus sont considérés comme extraordinaires s'ils ne pouvaient en aucune manière être prévus, s'ils échappent à toute influence ou contrôle et s'ils ne relèvent pas de l'activité opérationnelle (fourniture des prestations).

Les charges d'exploitation, amortissements compris, ont augmenté de CHF 400'826.50 entre le budget 2024 et le budget 2025, ce qui représente une augmentation de 1.66 %. Les revenus d'exploitation ont diminué de CHF 534'015.00. Ou de -2.20 %. Les revenus en diminution sont principalement liés à la vente d'électricité dont le montant passe de CHF 1,84 mios en 2024 à CHF 1.18 mios en 2025.

Ainsi, le résultat provenant de l'activité d'exploitation, soit une perte de CHF 251'679.50 est en diminution de CHF 860'741.50 par rapport au budget 2024.

Le résultat provenant de l'activité de financement (charges et revenus financiers) est en augmentation de CHF 74'100.00. Le budget 2025 ne présente pas de charges et de revenus extraordinaires. Ainsi le total du compte de résultats affiche un déficit de CHF 251'679.50 en diminution de CHF 860'741.50 par rapport au budget 2024.

Compte de résultats échelonné	Compte 2023	Budget 2024	Budget 2025	Ecart B24_B23	Ecart en %
30 Charges de personnel	6'180'410.15	6'208'920.00	6'592'800.00	383'880.00	6.18%
Charges de biens et services et autres charges d'exploitation	6'176'776.72	6'100'526.00	6'344'600.00	244'074.00	4.00%
33 Amortissements du patrimoine administratif	1'211'833.60	2'137'000.00	1'659'800.00	-477'200.00	-22.33%
35 Attributions aux fonds et financements spéciaux	69'651.42	42'000.00	42'000.00	0.00	0.00%
36 Charges de transferts	9'780'729.72	9'685'595.00	9'935'667.50	250'072.50	2.58%
37 Subventions redistribuées	0.00	0.00	0.00	0.00	
Total des charges d'exploitation	23'419'401.61	24'174'041.00	24'574'867.50	400'826.50	1.66%
40 Revenus fiscaux	15'102'741.77	14'818'200.00	15'313'200.00	495'000.00	3.34%
41 Patentes et concessions	1'251'575.27	1'182'800.00	1'272'800.00	90'000.00	7.61%
42 Taxes	5'480'061.21	5'463'600.00	4'798'600.00	-665'000.00	-12.17%
43 Revenus divers	0.00	0.00	0.00	0.00	
Prélèvements sur les fonds et financements spéciaux	511'495.91	949'105.00	394'105.00	-555'000.00	-58.48%
46 Revenus de transferts	1'732'487.88	1'891'198.00	1'992'183.00	100'985.00	5.34%
47 Subventions à redistribuer	0.00	0.00	0.00	0.00	
Total des revenus d'exploitation	24'078'362.04	24'304'903.00	23'770'888.00	-534'015.00	-2.20%
R1 Résultat provenant de l'activité d'exploitation	658'960.43	130'862.00	-803'979.50	-934'841.50	-714.37%
34 Charges financières	111'644.50	116'500.00	196'500.00	80'000.00	68.67%
44 Revenus financiers	645'797.53	594'700.00	748'800.00	154'100.00	25.91%
R2 Résultat provenant de l'activité de financement	534'153.03	478'200.00	552'300.00	74'100.00	15.50%
Résultat provenant de l'activité opérationnelle					
O1 (R1 + R2)	1'193'113.46	609'062.00	-251'679.50	-860'741.50	-141.32%
38 Charges extraordinaires	0.00	0.00	0.00	0.00	
48 Revenus extraordinaires	0.00	0.00	0.00	0.00	
E1 Résultat provenant de l'activité extraordinaire	0.00	0.00	0.00	0.00	
Résultat total du compte de résultats (O1 + E1)	1'193'113.46	609'062.00	-251'679.50	-860'741.50	-141.32%

3.1 CHARGES D'EXPLOITATION

Charges de personnel (30)

Les charges de personnel marquent une progression de CHF 383'880.00 soit une augmentation de 6.18% en rapport du budget 2024.

Biens et services et autres charges d'exploitation (31)

Afin de préserver des finances communales saines, un réel effort a été demandé à l'ensemble des secteurs de la municipalité dans la réduction de leurs coûts de gestion. Malgré cela, nous nous trouvons avec une augmentation des charges de biens et services de 4 %. Ce sont essentiellement les prestations de tiers qui engendrent cette augmentation comme par exemple : frais de réception présidence du Grand Conseil, activité culturelle et sportive école, évacuation des déchets encombrants, programme de lutte contre les néophytes envahissantes, programme de subventionnement des énergies renouvelables, entretien des chemins pédestres.

Amortissements du patrimoine administratif (33)

Le tableau des immobilisations est publié en chapitre 5 du présent fascicule.

Les nouveaux taux d'amortissements ont été définis dans le MCH2 depuis le budget 2022 et figureront dans une annexe de l'Ordonnance cantonale sur la gestion financière des communes, laquelle est entrée en vigueur en 2022. Le patrimoine administratif, après déduction de la valeur comptable des prêts, participations permanentes et du capital social, est amorti de sa valeur résiduelle, selon le type d'actif et la durée d'utilisation des installations. Cet amortissement est comptabilisé comme charge au titre d'amortissement ordinaire (compte par nature 330, 332, 366). L'annexe définit les taux ainsi que les fourchettes des taux utilisés. La règle de l'art 51 de l'ordonnance sur la gestion financière des communes qui exigeait un taux d'amortissement de 10 % sur la valeur résiduelle du patrimoine administratif ne s'applique plus.

En fonction des taux fixés, les amortissements planifiés au budget 2025 s'élèvent à CHF 1'659'800.00. Ils représentent environ le 7 % de la valeur estimée du patrimoine administratif au 31 décembre 2025.

Charges de transferts (36)

Les charges de transferts comptabilisent toutes les subventions et contributions versées à des collectivités publiques (canton, communes, associations intercommunales), à des entreprises ou organisations privées (sociétés locales) et aux ménages (aides individuelles, soutiens à la famille). Celles-ci sont en hausse de CHF 250'072.50 soit 2.58% en rapport au budget 2024 La Municipalité n'a que peu d'emprise sur la progression de ces charges liées (salaires du corps professoral ; frais d'entretien du réseau des routes cantonales ; service médico-social ; aide sociale ; subventions caisse maladie ; police régionale, etc.).

3.2 REVENUS D'EXPLOITATION

Revenus fiscaux (40)

Les revenus fiscaux totalisent les impôts des personnes physiques et ceux des personnes morales. Le taux de coefficient de la Commune d'Ayent est de 1.3%. Le taux d'indexation est de 158%. La récente modification de la loi fiscale et la prise en compte de la progression à froid va influencer nos recettes fiscales.

Le total des revenus fiscaux affiche une hausse prudente de CHF 495'000.00 par rapport au budget 2024 soit 3.34%.

Patentes et concessions (41)

Les patentes et concessions, sont principalement constituées par les redevances hydrauliques et électriques, une légère augmentation est prévue pour 2025.

Taxes (42)

Les diverses taxes causales et redevances d'utilisation facturées aux bénéficiaires d'une prestation sont baisse de CHF 665'000 en rapport du budget 2024 ou 12.17%. Cette diminution est générée par la chute prix de vente de l'électricité à Oiken SA.

Prélèvements sur les fonds et financements spéciaux (45)

Les prélèvements sur les financements spéciaux pour un total de CHF 394'105.00 permettent l'autofinancement de la gestion de l'eau potable à hauteur de CHF 126'500.00, de la gestion des eaux usées à hauteur de CHF 159'605.00 et celle de la gestion des déchets à hauteur de CHF 108'000.00. Ces prélèvements sont liés à des charges supplémentaires non couvertes par les taxes comme la participation financière et de l'amortissement de subventionnement pour la STEP de Chandoline.

Revenus de transferts (46)

Les revenus de transferts comptabilisent tous les dédommagements et subventions perçus auprès des collectivités publiques au travers du système de péréquation financière et des différentes subventions (confédération, canton, communes, associations intercommunales). Ceux-ci sont en hausse de CHF 100'985.00 en rapport au budget 2024.

3.3 CHARGES ET REVENUS FINANCIERS

Charges financières (34)

Les charges financières sont en augmentation de CHF 80'000.00 et se monte actuellement à CHF 196'500.00. Il est important de noter que la hausse des taux d'intérêt aura inmanquablement un impact sur les charges financières à l'avenir, en fonction bien évidemment des futurs emprunts que la commune devra contracter.

Nous relevons toutefois que la charge d'intérêt est restée stable, les taux des anciens emprunts étant bloqués pour quelques années encore et aucun nouvel emprunt ayant été contracté.

Revenus financiers (44)

Les revenus financiers, composés principalement des locations, des intérêts de retard facturés et des revenus des titres sont en augmentation de CHF 154'100.00.

4. LE COMPTE DES INVESTISSEMENTS PAR NATURE

Le volume des investissements bruts atteint CHF 6'326'589.00 en augmentation de CHF 547'901.00 par rapport au budget 2024.

Dépenses d'investissements selon les natures	Compte 2023	Budget 2024	Budget 2025	Ecart	
				B24_B23	Ecart en %
50 Immobilisations corporelles	-1'344'634.05	4'840'000.00	5'460'000.00	620'000.00	12.81%
52 Immobilisations incorporelles	-338'809.85	0.00	0.00	0.00	0.00%
54 Prêts	0.00	20'000.00	0.00	-20'000.00	-100.00%
55 Participations et capital social	80'000.00	0.00	0.00	0.00	100.00%
56 Propres subventions d'investissement	1'246'663.45	918'688.00	866'589.00	-52'099.00	-5.67%
Total des dépenses	-356'780.45	5'778'688.00	6'326'589.00	547'901.00	9.48%
Recettes d'investissements selon les natures	Compte 2023	Budget 2024	Budget 2024	Ecart	
				B24_B23	Ecart en %
63 Subventions d'investissement acquises	668'202.30	274'000.00	1'139'726.00	865'726.00	315.96%
64 Remboursement de prêts	68'992.80	0.00	41'000.00	41'000.00	0.00%
Total des recettes	737'195.10	274'000.00	1'180'726.00	906'726.00	330.92%
Excédent de dépenses	-1'093'975.55	5'504'688.00	5'145'863.00	-358'825.00	-6.52%

Les recettes d'investissement sont en augmentation de CHF 1'180'726.00 en fonction des différents travaux subventionnés. En point 4 du fascicule, vous trouverez le détail des investissements prévus par classification fonctionnelle.

5. LES INDICATEURS FINANCIERS COMMUNAUX

Pour évaluer la situation financière des communes valaisannes, les indicateurs financiers sont au nombre de huit et portent principalement sur la problématique de l'endettement. Ils servent à analyser l'équilibre budgétaire de la collectivité, la qualité de la gestion financière et l'importance de l'endettement. Les résultats obtenus s'expriment en % ou en francs et sont notés sur la base des moyennes actualisés retenues par le canton du Valais.

Grâce aux indicateurs financiers, le Conseil communal peut élaborer son budget en tenant compte des risques encourus en matière de gestion financière.

Ci-après, nous vous présentons le résultat des indicateurs pour les comptes 2023 et les budgets 2024 et 2025.

Evolution indicateurs	Comptes	Budget	Budget
	2023	2024	2025
1. Taux d'endettement net (I1)	25.57%	48.34%	72.82%
	bon	bon	bon
2. Degré d'autofinancement (I2)	-197.72%	40.04%	22.51%
	récession	récession	récession
3. Part des charges d'intérêts (I3)	-0.28%	-0.35%	-0.36%
	bon	bon	bon
4. Dette brute par rapport aux revenus (I4)	34.95%	47.96%	64.96%
	très bon	très bon	bon
5. Proportion des investissements (I5)	-1.66%	20.99%	21.60%
	eff. d'inv. faible	eff. d'inv. élevé	eff. d'inv. élevé
6. Part du service de la dette (I6)	5.43%	9.70%	6.83%
	charge acceptable	charge acceptable	charge acceptable
7. Dette nette 1 par habitant (I7)	909	1647	2478
	endettement faible	endettement moyen	endettement moyen
8. Taux d'autofinancement (I8)	8.75%	8.85%	4.72%
	mauvais	mauvais	mauvais

6. CONCLUSION

Le budget 2025 suit la tendance des exercices précédents, élaborés sur la base du modèle harmonisé. Ce modèle a redéfini les indicateurs financiers qui se péjorent dans notre commune comme dans la majorité des communes du canton.

Le contexte économique est encore morose tout comme l'environnement politique international et même national. L'inflation n'est pas encore jugulée même si elle est bien moindre qu'en 2022 ; le pouvoir d'achat se crispe également pour un grand nombre de citoyens suisses et représente la préoccupation principale pour la majorité des suisses.

Au niveau communal, la maîtrise des charges est un exercice complexe puisque 41% de celles-ci sont des charges de transferts du canton sur lesquels nous n'avons aucune emprise. 26% sont des charges de personnel, charges pour lesquelles nous sommes particulièrement attentifs, tant au niveau des salaires que des « Equivalant plein temps » dans les différents services. Nous n'avons de réelle emprise que sur les charges de biens et de services pour lesquelles toute diminution significative aurait un impact sur la qualité des services que nous souhaitons offrir à nos citoyens.

Au niveau des recettes, le prix de rachat de l'électricité qui a flambé en 2023 et 2024 revient à un prix plus standard ce qui péjore les recettes communales de CHF 600'000.00 à CHF 700'000 pour le budget 2025. L'évolution de la fiscalité reste relativement stable et augmente de quelques pourcents en lien avec l'augmentation de la population.

La marge d'autofinancement est également péjorée avec le système du MCH2 avec un montant de CHF 395'000.00 lié au déficit de perception des charges liées à l'eau potable, l'eau usée et les déchets ; l'adaptation des tarifs ces prochaines années devrait permettre d'augmenter notre marge d'autofinancement.

Les investissements majeurs à consentir ces prochaines années sont connus et ne manqueront d'impacter les finances communales. La fortune nette de plus de CHF 25 mio permet de consentir à ces investissements. Il s'agira par contre de gérer les autres investissements avec sobriété et priorisation dans les années à venir.

Ces éléments seront mieux déclinés à l'avenir afin de permettre au Conseil général de mieux appréhender les ambitions de l'Exécutif. En attendant, nous vous invitons à valider le budget 2025 qui vous est soumis.

Nous vous remercions pour votre collaboration et vous présentons, Monsieur le Président du Conseil général, Mesdames et Messieurs les Conseillers généraux, nos plus respectueuses salutations.

Ayent, le 1^{er} octobre 2024

La Commune d'Ayent

2.

Aperçu des principaux éléments

Compte de résultats échelonné		Compte 2023	Budget 2024	Budget 2025
Charges d'exploitation				
30 Charges de personnel	CHF	6'180'410.15	6'208'920.00	6'592'800.00
31 Charges de biens et services et autres charges d'exploitation	CHF	6'176'776.72	6'100'526.00	6'344'600.00
33 Amortissements du patrimoine administratif	CHF	1'211'833.60	2'137'000.00	1'659'800.00
35 Attributions aux fonds et financements spéciaux	CHF	69'651.42	42'000.00	42'000.00
36 Charges de transferts	CHF	9'780'729.72	9'685'595.50	9'935'667.50
37 Subventions redistribuées	CHF	-	-	-
Total des charges d'exploitation	CHF	23'419'401.61	24'174'041.50	24'574'867.50
Revenus d'exploitation				
40 Revenus fiscaux	CHF	15'102'741.77	14'818'200.00	15'313'200.00
41 Patentes et concessions	CHF	1'251'575.27	1'182'800.00	1'272'800.00
42 Taxes	CHF	5'480'061.21	5'463'600.00	4'798'600.00
43 Revenus divers	CHF	-	-	-
45 Prélèvements sur les fonds et financements spéciaux	CHF	511'495.91	949'105.00	394'105.00
46 Revenus de transferts	CHF	1'732'487.88	1'891'198.00	1'992'183.00
47 Subventions à redistribuer	CHF	-	-	-
Total des revenus d'exploitation	CHF	24'078'362.04	24'304'903.00	23'770'888.00
R1 Résultat provenant de l'activité d'exploitation		658'960.43	130'861.50	-803'979.50
34 Charges financières	CHF	111'644.50	116'500.00	196'500.00
44 Revenus financiers	CHF	645'737.53	594'700.00	748'800.00
R2 Résultat provenant de l'activité de financement	CHF	534'093.03	478'200.00	552'300.00
O1 Résultat provenant de l'activité opérationnelle (R1 + R2)		1'193'053.46	609'061.50	-251'679.50
38 Charges extraordinaires	CHF	1'000'000.00	-	-
48 Revenus extraordinaires	CHF	-	-	-
E1 Résultat provenant de l'activité extraordinaire	CHF	-1'000'000.00	-	-
Résultat total du compte de résultats (O1 + E1)	CHF	193'053.46	609'061.50	-251'679.50

Aperçu du compte de résultats et investissements	Compte 2023	Budget 2024	Budget 2025
--------------------------------------------------	----------------	----------------	----------------

Compte de résultats				
Résultat avant amortissements comptables				
Charges financières	- CHF	23'711'323.48	23'269'041.50	24'447'267.50
Revenus financiers	+ CHF	25'874'366.05	25'472'998.00	25'605'583.00
Marge d'autofinancement (négative)	= CHF	-	-	-
Marge d'autofinancement	= CHF	2'163'042.57	2'203'956.50	1'158'315.50
Résultat après amortissements comptables				
Marge d'autofinancement (négative)	- CHF	-	-	-
Marge d'autofinancement	+ CHF	2'163'042.57	2'203'956.50	1'158'315.50
Amortissements planifiés	- CHF	1'411'833.60	2'502'000.00	1'762'100.00
Attributions aux fonds et financements spéciaux	- CHF	69'651.42	42'000.00	42'000.00
Prélèvements sur les fonds et financements spéciaux	+ CHF	511'495.91	949'105.00	394'105.00
Réévaluations des prêts du PA	- CHF	-	-	-
Réévaluations des participations du PA	- CHF	-	-	-
Attributions au capital propre	- CHF	1'000'000.00	-	-
Réévaluations PA	+ CHF	-	-	-
Prélèvements sur le capital propre	+ CHF	-	-	-
Excédent de charges	= CHF	-	-	251'679.50
Excédent de revenus	= CHF	193'053.46	609'061.50	-

Compte des investissements				
Dépenses	+ CHF	-356'780.45	5'778'688.00	6'326'589.00
Recettes	- CHF	737'195.10	274'000.00	1'180'726.00
Investissements nets	= CHF	-	5'504'688.00	5'145'863.00
Investissements nets (négatifs)	= CHF	1'093'975.55	-	-

Financement				
Marge d'autofinancement (négative)	- CHF	-	-	-
Marge d'autofinancement	+ CHF	2'163'042.57	2'203'956.50	1'158'315.50
Investissements nets	- CHF	-	5'504'688.00	5'145'863.00
Investissements nets (négatifs)	+ CHF	1'093'975.55	-	-
Insuffisance de financement	= CHF	-	3'300'731.50	3'987'547.50
Excédent de financement	= CHF	3'257'018.12	-	-

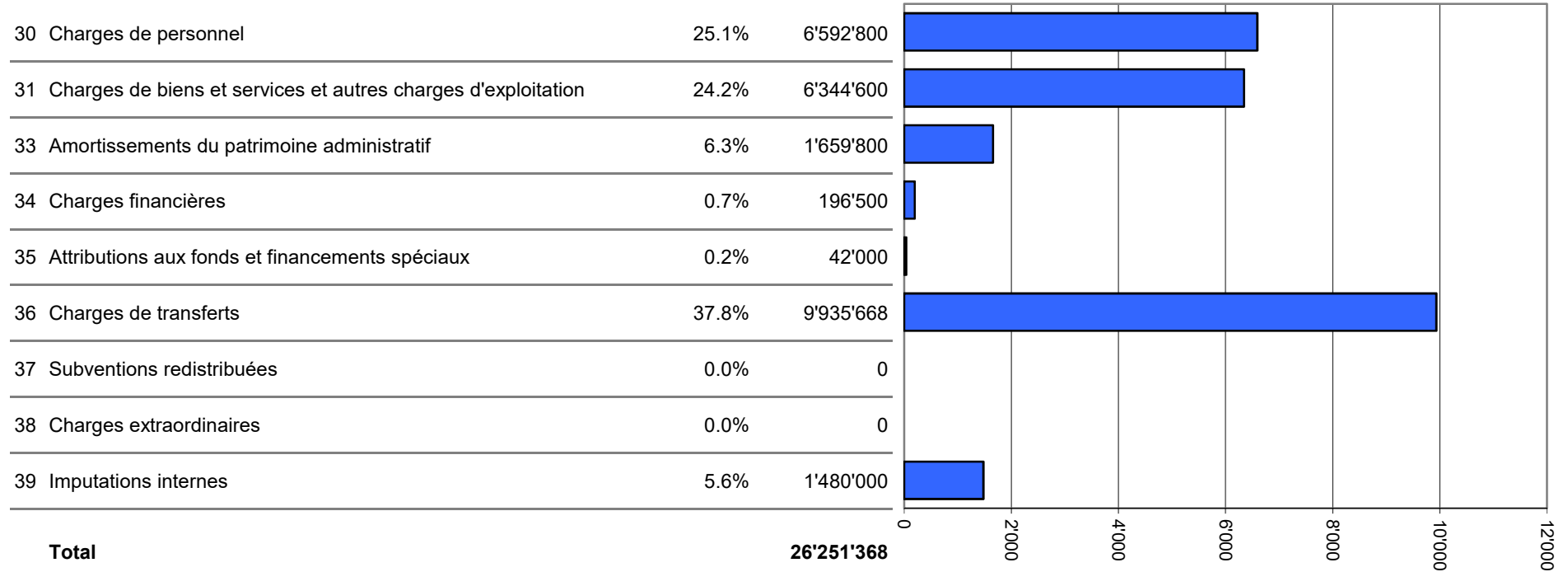
Compte de résultats selon les tâches	Compte 2023		Budget 2024		Budget 2025	
	Charges	Revenus	Charges	Revenus	Charges	Revenus
0 Administration générale	3'684'652.00	1'726'485.64	3'437'800.00	1'514'800.00	3'972'590.00	1'475'900.00
1 Ordre et sécurité publics, défense	1'704'649.81	628'151.63	1'727'990.50	723'000.00	1'755'200.00	708'900.00
2 Formation	3'991'158.60	293'014.95	3'654'670.00	246'900.00	3'998'898.50	277'700.00
3 Culture, sports et loisirs, église	893'100.05	15'366.55	970'600.00	12'200.00	971'220.00	12'200.00
4 Santé	980'016.10	-	1'005'276.00	-	1'141'622.00	-
5 Prévoyance sociale	3'723'172.44	1'589'190.80	3'804'700.00	1'505'900.00	3'903'710.00	1'552'300.00
6 Trafic et télécommunications	2'820'795.73	295'763.89	2'209'400.00	255'000.00	2'700'032.00	285'000.00
7 Protection de l'environnement et aménagement du territoire	3'188'514.06	2'844'520.15	3'645'205.00	3'270'805.00	3'253'405.00	2'672'805.00
8 Economie publique	3'774'315.57	3'760'492.73	3'228'000.00	3'863'500.00	3'849'290.00	3'273'500.00
9 Finances et impôts	1'432'434.06	15'232'875.62	2'129'400.00	15'029'998.00	705'400.00	15'741'383.00
Total des charges et des revenus	26'192'808.42	26'385'861.96	25'813'041.50	26'422'103.00	26'251'367.50	25'999'688.00
Excédent de charges		-		-		251'679.50
Excédent de revenus	193'053.54		609'061.50		-	

Compte de résultats selon les natures	Compte 2023		Budget 2024		Budget 2025	
	Charges	Revenus	Charges	Revenus	Charges	Revenus
30 Charges de personnel	6'180'410.15		6'208'920.00		6'592'800.00	
31 Charges de biens et services et autres charges d'exploitation	6'176'776.72		6'100'526.00		6'344'600.00	
33 Amortissements du patrimoine administratif	1'211'833.60		2'137'000.00		1'659'800.00	
34 Charges financières	111'644.50		116'500.00		196'500.00	
35 Attributions aux fonds et financements spéciaux	69'651.42		42'000.00		42'000.00	
36 Charges de transferts	9'780'729.72		9'685'595.50		9'935'667.50	
37 Subventions redistribuées	-		-		-	
38 Charges extraordinaires	1'000'000.00		-		-	
39 Imputations internes	1'661'762.39		1'522'500.00		1'480'000.00	
40 Revenus fiscaux		15'102'741.77		14'818'200.00		15'313'200.00
41 Patentes et concessions		1'251'575.27		1'182'800.00		1'272'800.00
42 Taxes		5'480'061.21		5'463'600.00		4'798'600.00
43 Revenus divers		-		-		-
44 Revenus financiers		645'737.53		594'700.00		748'800.00
45 Prélèvements sur les fonds et financements spéciaux		511'495.91		949'105.00		394'105.00
46 Revenus de transferts		1'732'487.88		1'891'198.00		1'992'183.00
47 Subventions à redistribuer		-		-		-
48 Revenus extraordinaires		-		-		-
49 Imputations internes		1'661'762.39		1'522'500.00		1'480'000.00
Total des charges et des revenus	26'192'808.50	26'385'861.96	25'813'041.50	26'422'103.00	26'251'367.50	25'999'688.00
Excédent de charges		-		-		251'679.50
Excédent de revenus	193'053.46		609'061.50		-	

Compte des investissements selon les tâches		Compte 2023		Budget 2024		Budget 2025	
		Dépenses	Recettes	Dépenses	Recettes	Dépenses	Recettes
0	Administration générale	-2'189'691.20	-	250'000.00	-	1'230'000.00	-
1	Ordre et sécurité publics, défense	-	-	-	-	80'000.00	12'000.00
2	Formation	300'546.00	-27'995.50	1'305'000.00	-	700'000.00	5'000.00
3	Culture, sports et loisirs, église	57'873.55	27'608.30	385'000.00	36'000.00	60'000.00	36'000.00
4	Santé	-	-	-	-	5'900.00	-
5	Prévoyance sociale	-	-	20'100.00	-	20'100.00	-
6	Trafic et télécommunications	1'557'502.95	-	1'620'000.00	-	1'315'000.00	-
7	Protection de l'environnement et aménagement du territoire	383'765.35	677'095.30	2'163'588.00	238'000.00	2'090'589.00	974'726.00
8	Economie publique	-466'786.10	60'487.00	35'000.00	-	825'000.00	153'000.00
9	Finances et impôts	-	-	-	-	-	-
Total des dépenses et des recettes		-356'789.45	737'195.10	5'778'688.00	274'000.00	6'326'589.00	1'180'726.00
Excédent de dépenses			-		5'504'688.00		5'145'863.00
Excédent de recettes		1'093'984.55		-		-	

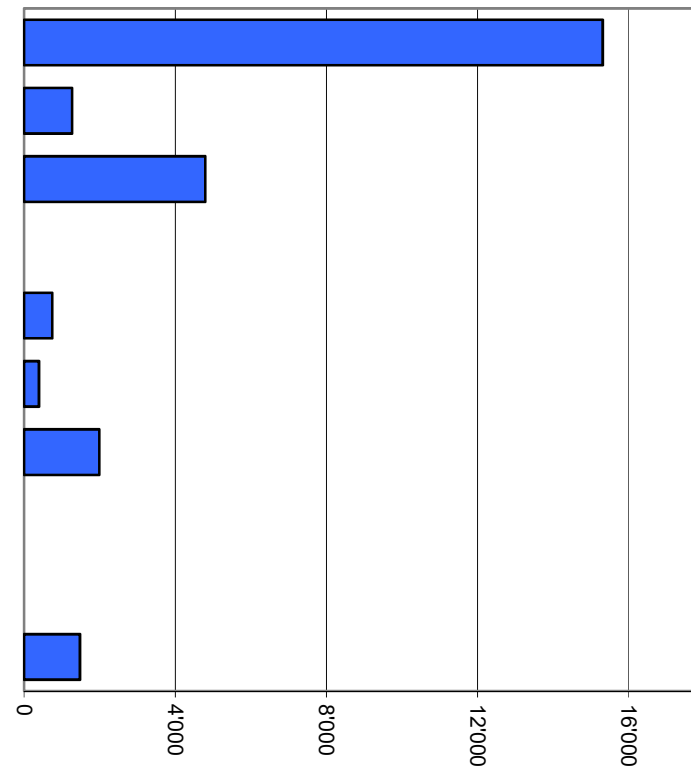
Compte des investissements selon les natures	Compte 2023		Budget 2024		Budget 2025	
	Dépenses	Recettes	Dépenses	Recettes	Dépenses	Recettes
50 Immobilisations corporelles	-1'344'634.05		4'840'000.00		5'460'000.00	
51 Investissements pour le compte de tiers	-		-		-	
52 Immobilisations incorporelles	-338'809.85		-		-	
54 Prêts	-		20'000.00		-	
55 Participations et capital social	80'000.00		-		-	
56 Propres subventions d'investissement	1'246'663.45		918'688.00		866'589.00	
57 Subventions d'investissement redistribuées	-		-		-	
60 Transferts au patrimoine financier		-		-		-
61 Remboursements		-		-		-
62 Transferts d'immobilisations incorporelles		-		-		-
63 Subventions d'investissement acquises		668'202.30		238'000.00		1'139'726.00
64 Remboursement de prêts		68'992.80		36'000.00		41'000.00
65 Transferts de participations		-		-		-
66 Remboursement de subventions d'investissement propres		-		-		-
67 Subventions d'investissement à redistribuer		-		-		-
Total des dépenses et des recettes	-356'780.45	737'195.10	5'778'688.00	274'000.00	6'326'589.00	1'180'726.00
Excédent de dépenses		-		5'504'688.00		5'145'863.00
Excédent de recettes	1'093'975.55		-		-	

Compte de résultats selon les natures, charges



Compte de résultats selon les natures, revenus

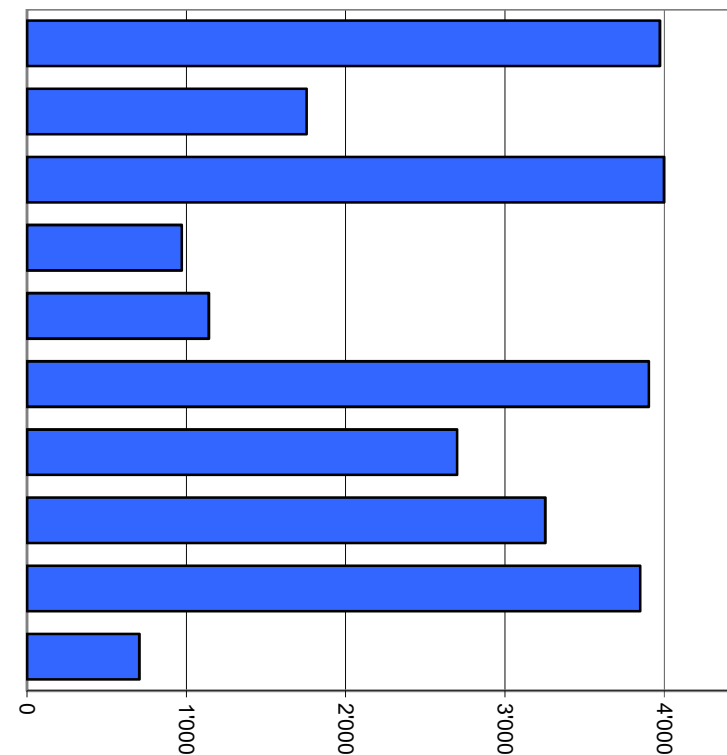
40 Revenus fiscaux	58.9%	15'313'200
41 Patentes et concessions	4.9%	1'272'800
42 Taxes	18.5%	4'798'600
43 Revenus divers	0.0%	0
44 Revenus financiers	2.9%	748'800
45 Prélèvements sur les fonds et financements spéciaux	1.5%	394'105
46 Revenus de transferts	7.7%	1'992'183
47 Subventions à redistribuer	0.0%	0
48 Revenus extraordinaires	0.0%	0
49 Imputations internes	5.7%	1'480'000
Total		25'999'688



Milliers

Compte de résultats selon les tâches, charges

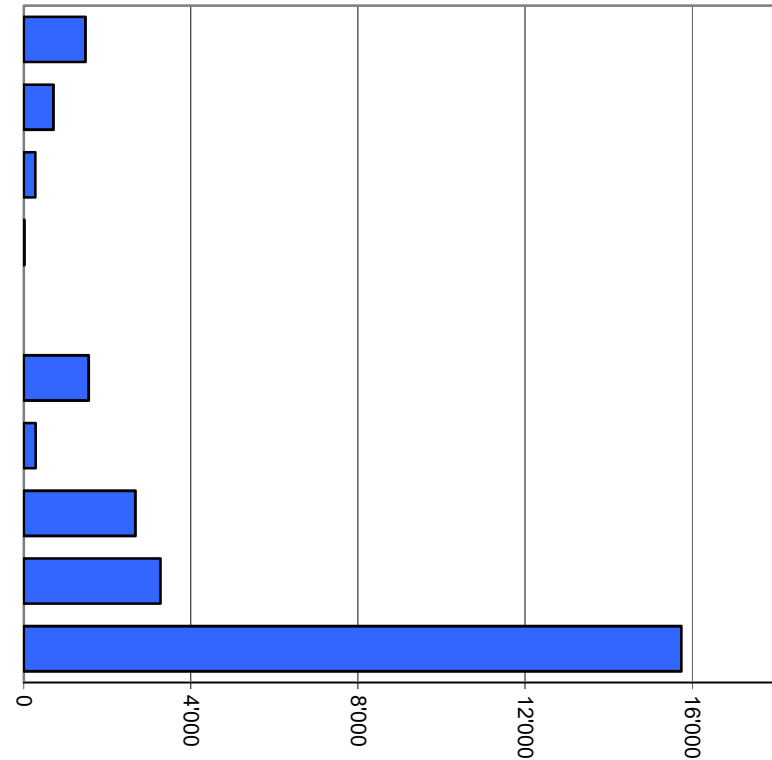
0	Administration générale	15.1%	3'972'590
1	Ordre et sécurité publics, défense	6.7%	1'755'200
2	Formation	15.2%	3'998'899
3	Culture, sports et loisirs, église	3.7%	971'220
4	Santé	4.3%	1'141'622
5	Prévoyance sociale	14.9%	3'903'710
6	Trafic et télécommunications	10.3%	2'700'032
7	Protection de l'environnement et aménagement du territoire	12.4%	3'253'405
8	Economie publique	14.7%	3'849'290
9	Finances et impôts	2.7%	705'400
Total			26'251'368



Milliers

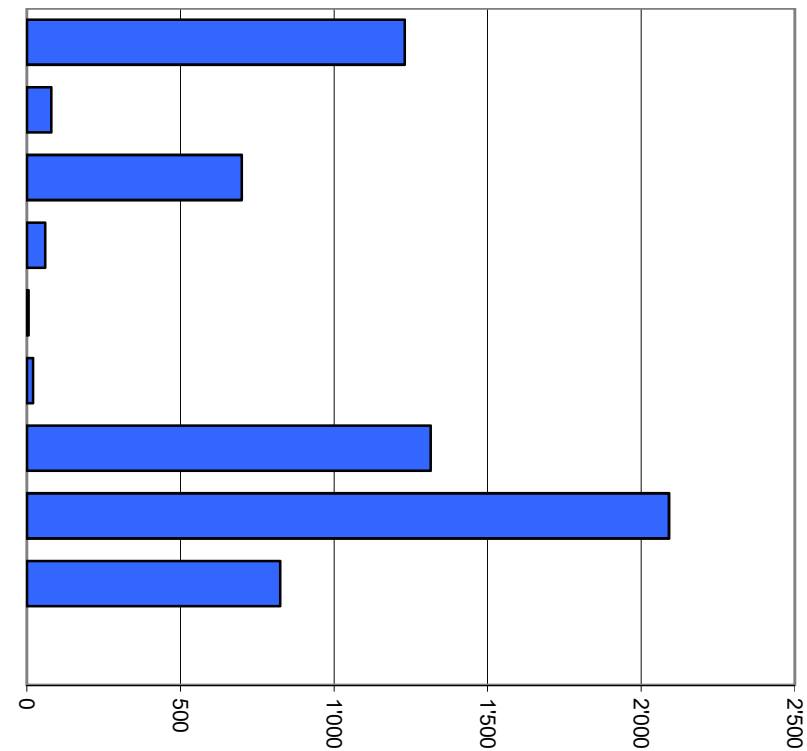
Compte de résultats selon les tâches, revenus

0	Administration générale	5.7%	1'475'900
1	Ordre et sécurité publics, défense	2.7%	708'900
2	Formation	1.1%	277'700
3	Culture, sports et loisirs, église	0.0%	12'200
4	Santé	0.0%	0
5	Prévoyance sociale	6.0%	1'552'300
6	Trafic et télécommunications	1.1%	285'000
7	Protection de l'environnement et aménagement du territoire	10.3%	2'672'805
8	Economie publique	12.6%	3'273'500
9	Finances et impôts	60.5%	15'741'383
Total			25'999'688



Compte des investissements selon les tâches, dépenses

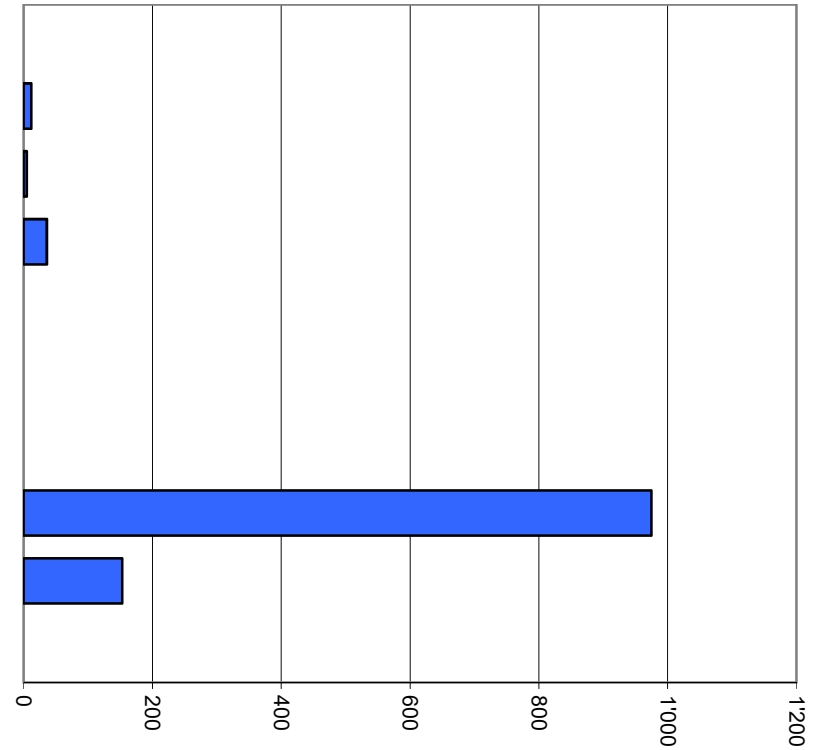
0	Administration générale	19.4%	1'230'000
1	Ordre et sécurité publics, défense	1.3%	80'000
2	Formation	11.1%	700'000
3	Culture, sports et loisirs, église	0.9%	60'000
4	Santé	0.1%	5'900
5	Prévoyance sociale	0.3%	20'100
6	Trafic et télécommunications	20.8%	1'315'000
7	Protection de l'environnement et aménagement du territoire	33.0%	2'090'589
8	Economie publique	13.0%	825'000
9	Finances et impôts	0.0%	0
Total			6'326'589



Milliers

Compte des investissements selon les tâches, recettes

0	Administration générale	0.0%	0
1	Ordre et sécurité publics, défense	1.0%	12'000
2	Formation	0.4%	5'000
3	Culture, sports et loisirs, église	3.0%	36'000
4	Santé	0.0%	0
5	Prévoyance sociale	0.0%	0
6	Trafic et télécommunications	0.0%	0
7	Protection de l'environnement et aménagement du territoire	82.6%	974'726
8	Economie publique	13.0%	153'000
9	Finances et impôts	0.0%	0
Total			1'180'726



Milliers

2023

2024

2025

1. Taux d'endettement net (I1)

Dette nette I		CHF	3'862'443.61	7'163'175.11	11'150'722.61
Revenus fiscaux	40	CHF	15'102'741.77	14'818'200.00	15'313'200.00
			25.57%	48.34%	72.82%

Valeurs indicatives

< 100%	bon
100% - 150%	suffisant
> 150%	mauvais

2. Degré d'autofinancement (I2)

Autofinancement		CHF	2'163'042.57	2'203'956.50	1'158'315.50
investissements nets		CHF	-1'093'975.55	5'504'688.00	5'145'863.00
			-197.72%	40.04%	22.51%

Valeurs indicatives

> 100%	haute conjoncture
80 - 100%	cas normal
50 - 80%	récession

2023

2024

2025

3. Part des charges d'intérêts (I3)

Charges d'intérêts nets	CHF	-68'211.89	-87'500.00	-87'500.00
Revenus courants	CHF	24'724'099.57	24'899'603.00	24'519'688.00
		-0.28%	-0.35%	-0.36%

Valeurs indicatives

0% – 4%	bon
4% – 9%	suffisant
> 9%	mauvais

4. Dette brute par rapport aux revenus (I4)

Dette brute	CHF	8'639'895.25	11'940'626.75	15'928'174.25
Revenus courants	CHF	24'724'099.57	24'899'603.00	24'519'688.00
		34.95%	47.96%	64.96%

Valeurs indicatives

< 50%	très bon
50% – 100%	bon
100% – 150%	moyen
150% – 200%	mauvais
> 200%	critique

2023

2024

2025

5. Proportion des investissements (I5)

	CHF	2023	2024	2025
Investissements bruts	CHF	-356'780.45	5'778'688.00	6'326'589.00
Dépenses totales	CHF	21'534'727.87	27'525'229.50	29'293'856.50
		-1.66%	20.99%	21.60%

Valeurs indicatives

< 10%	eff. d'inv. faible
10% – 20%	eff. d'inv. moyen
20% – 30%	eff. d'inv. élevé
> 30%	eff. d'inv. très élevé

6. Part du service de la dette (I6)

	CHF	2023	2024	2025
Service de la dette	CHF	1'343'621.71	2'414'500.00	1'674'600.00
Revenus courants	CHF	24'724'099.57	24'899'603.00	24'519'688.00
		5.43%	9.70%	6.83%

Valeurs indicatives

< 5%	charge faible
5% – 15%	charge acceptable
> 15%	charge forte

2023

2024

2025

7. Dette nette 1 par habitant (I7)

Dette nette I	CHF	3'862'443.61	7'163'175.11	11'150'722.61
Population résidante permanente		4'247	4'350	4'500
		909	1'647	2'478

Valeurs indicatives

< 0 CHF	patrimoine net
0 – 1'000 CHF	endettement faible
1'001 – 2'500 CHF	endettement moyen
2'501 – 5'000 CHF	endettement important
> 5'000 CHF	endettement très important

8. Taux d'autofinancement (I8)

Autofinancement	CHF	2'163'042.57	2'203'956.50	1'158'315.50
Revenus courants	CHF	24'724'099.57	24'899'603.00	24'519'688.00
		8.75%	8.85%	4.72%

Valeurs indicatives

> 20%	bon
10% – 20%	moyen
< 10%	mauvais

Aperçu des indicateurs financiers

	Compte	Budget	Budget	
1. Taux d'endettement net (I1)	2023	2024	2025	Moyenne
Dettes nettes en % des revenus fiscaux	25.6%	48.3%	72.8%	49.0%

Valeurs indicatives

< 100%	bon
100% - 150%	suffisant
> 150%	mauvais

2. Degré d'autofinancement (I2)	2023	2024	2025	Moyenne
Autofinancement en % des investissements nets	-197.7%	40.0%	22.5%	57.8%

Valeurs indicatives

> 100%	haute conjoncture
80% - 100%	cas normal
50% - 80%	récession

3. Part des charges d'intérêts (I3)	2023	2024	2025	Moyenne
Charges d'intérêts nets en % des revenus courants	-0.3%	-0.4%	-0.4%	-0.3%

Valeurs indicatives

0% - 4%	bon
4% - 9%	suffisant
> 9%	mauvais

4. Dette brute par rapport aux revenus (I4)	2023	2024	2025	Moyenne
Dettes brutes en % des revenus courants	34.9%	48.0%	65.0%	49.2%

Valeurs indicatives

< 50%	très bon
50% - 100%	bon
100% - 150%	moyen
150% - 200%	mauvais
> 200%	critique

5. Proportion des investissements (I5)	2023	2024	2025	Moyenne
Investissements bruts en % des dépenses totales	-1.7%	21.0%	21.6%	15.0%

Valeurs indicatives

< 10%	eff. d'inv. faible
10% - 20%	eff. d'inv. moyen
20% - 30%	eff. d'inv. élevé
> 30%	eff. d'inv. très élevé

6. Part du service de la dette (I6)	2023	2024	2025	Moyenne
Service de la dette en % des revenus courants	5.4%	9.7%	6.8%	7.3%

Valeurs indicatives

< 5%	charge faible
5% - 15%	charge acceptable
> 15%	charge forte

7. Dette nette 1 par habitant (I7)	2023	2024	2025	Moyenne
Dettes nettes par habitant	909	1647	2478	1693

Valeurs indicatives

< 0 CHF	patrimoine net
0 - 1'000 CHF	endettement faible
1'001 - 2'500 CHF	endettement moyen
2'501 - 5'000 CHF	endettement important
> 5'000 CHF	endettement très important

8. Taux d'autofinancement (I8)	2023	2024	2025	Moyenne
Autofinancement en % des revenus courants	8.7%	8.9%	4.7%	7.5%

Valeurs indicatives

> 20%	bon
10% - 20%	moyen
< 10%	mauvais

3.

**Détail du compte de
résultats**

Budget Compte de résultats par classification fonctionnelle

Compte	Libellé	Budget	2025	Budget	2024	Comptes	2023
		Charges	Produits	Charges	Produits	Charges	Produits
0	ADMINISTRATION GENERALE	3,972,590.00	1,475,900.00	3,437,800.00	1,514,800.00	3,684,652.08	1,726,485.64
			2,496,690.00		1,923,000.00		1,958,166.44
01	LEGISLATIF & EXECUTIF	524,890.00		415,100.00		376,464.95	9,021.75
011	LEGISLATIF	74,000.00		72,000.00		68,540.45	
0110	LEGISLATIF	74,000.00		72,000.00		68,540.45	
0110.3000.00	Indemnités Conseil général	40,000.00		35,000.00		39,960.00	
0110.3000.01	Bureau de vote et élections	27,000.00		30,000.00		22,945.80	
0110.3130.00	Frais divers Conseil général	7,000.00		7,000.00		5,634.65	
012	EXECUTIF	450,890.00		343,100.00		307,924.50	9,021.75
0120	EXECUTIF	450,890.00		343,100.00		307,924.50	9,021.75
0120.3000.00	Commissions exécutives	30,000.00		40,000.00		17,572.50	
0120.3000.01	Indemnités du Conseil communal	324,500.00		227,100.00		234,662.00	
0120.3050.00	Charges AVS-AI-AC	20,800.00		14,400.00		5,969.40	
0120.3052.00	Charges sociales LPP	24,000.00		23,300.00		15,556.70	
0120.3053.00	Charges sociales Accidents	990.00		700.00		-751.20	
0120.3054.00	Charges sociales CIVAF	9,100.00		6,300.00		5,044.90	
0120.3055.00	Charges sociales Maladie	8,700.00		6,100.00		4,670.20	
0120.3099.00	Autres charges du Conseil communal	32,800.00		25,200.00		25,200.00	
0120.4260.00	Récupérations pertes de gain						9,021.75
02	ADMINISTRATION GENERALE	3,447,700.00	1,475,900.00	3,022,700.00	1,514,800.00	3,308,187.13	1,717,463.89
021	ADMINISTRATION DES FINANCES ET DES CONTRIBUTIONS	94,500.00	1,000.00	115,500.00	1,000.00	196,381.18	14,000.00
0210	FINANCES ET REGISTRE DES IMPÔTS	94,500.00	1,000.00	115,500.00	1,000.00	196,381.18	14,000.00
0210.3130.00	Frais d'encaissement	22,000.00		25,000.00		22,173.87	
0210.3130.01	Frais bancaires et CCP	10,000.00		20,000.00		9,448.21	
0210.3132.00	Frais fiduciaire	12,500.00		10,500.00		11,308.50	
0210.3137.00	Impôt cantonal	50,000.00		60,000.00		153,450.60	
0210.4270.00	Amendes fiscales		1,000.00		1,000.00		14,000.00
022	ADMINISTRATION GENERALE	3,184,200.00	1,474,900.00	2,907,200.00	1,513,800.00	3,032,805.95	1,703,463.89

Budget Compte de résultats par classification fonctionnelle

Compte	Libellé	Budget	2025	Budget	2024	Comptes	2023
		Charges	Produits	Charges	Produits	Charges	Produits
0220	ADMINISTRATION GENERALE	3,184,200.00	1,474,900.00	2,907,200.00	1,513,800.00	3,032,805.95	1,703,463.89
0220.3010.00	Personnel administratif	950,000.00		918,000.00		1,001,940.20	
0220.3010.01	Personnel d'exploitation	1,021,200.00		943,000.00		847,243.65	
0220.3050.00	Charges AVS-AI-AC	126,200.00		119,100.00		128,964.10	
0220.3052.00	Charges sociales LPP	188,500.00		188,500.00		188,481.75	
0220.3053.00	Charges sociales Accidents	10,400.00		9,700.00		9,589.70	
0220.3054.00	Charges sociales CIVAF	82,900.00		51,900.00		50,344.70	
0220.3055.00	Charges sociales Maladie	53,000.00		50,000.00		46,115.55	
0220.3091.00	Recrutement de personnel					22,817.35	
0220.3099.00	Autres charges de personnel	5,000.00		10,000.00		19,011.10	
0220.3100.00	Fournitures de bureau, imprimés	45,000.00		50,000.00		74,236.85	
0220.3102.00	Information	35,000.00		40,000.00		52,102.30	
0220.3111.00	Achat, entretien outillage, matériel TP	15,000.00		15,000.00		25,296.15	
0220.3112.01	Equipement TP + EE	15,000.00		15,000.00		16,414.05	
0220.3120.00	Energie	8,000.00		8,000.00		8,338.70	
0220.3130.00	Frais de représentations, réceptions	40,000.00		43,000.00		36,077.00	
0220.3130.01	Encavage, vinification, achats	6,500.00		6,500.00		17,743.45	
0220.3130.02	Frais d'affranchissements	45,000.00		45,000.00		53,066.35	
0220.3130.03	Frais de téléphone administration	10,000.00		10,000.00		11,426.85	
0220.3130.04	Frais de téléphone travaux publics	3,000.00		3,000.00		3,308.15	
0220.3130.06	Frais de réception présidence Grand conseil	132,000.00					
0220.3132.00	Frais juridiques	20,000.00		25,000.00		28,679.95	
0220.3132.01	Certification Valais Excellence	14,000.00		14,000.00		16,837.80	
0220.3134.00	Assurances RC	15,000.00		15,000.00		14,182.30	
0220.3144.00	Entretien d'immeubles	50,000.00		50,000.00		27,042.65	
0220.3144.01	Charges et entretiens salle Zodiaque	12,000.00		20,000.00		18,162.00	
0220.3151.00	Entretien véhicules TP	60,000.00		60,000.00		99,504.20	
0220.3151.01	Entretien véhicules eau-égouts	6,000.00		6,000.00		8,159.05	
0220.3158.00	Abonnement machines + maintenance logiciels	160,000.00		150,000.00		150,911.00	
0220.3160.01	Camping des Flans	9,000.00		9,000.00		8,638.80	
0220.3170.00	Frais de déplacements	5,000.00		5,000.00		3,152.45	
0220.3199.00	Santé sécurité au travail	14,000.00				6,529.30	
0220.3300.60	Amortissements planifiés Equipement					5,000.00	
0220.3636.00	Cotisations, dons	27,500.00		27,500.00		28,990.50	
0220.3910.00	Imput. interne bât. administratif					4,498.00	

Budget Compte de résultats par classification fonctionnelle

Compte	Libellé	Budget 2025		Budget 2024		Comptes 2023	
		Charges	Produits	Charges	Produits	Charges	Produits
0220.4210.00	Emoluments administratifs		20,000.00		20,000.00		16,450.00
0220.4250.00	Vente véhicules TP						800.00
0220.4260.00	Récupérations pertes de gain						42,981.80
0220.4470.00	Triage forestier		20,000.00		20,000.00		
0220.4470.01	Camping des Flans		16,000.00		16,000.00		16,710.00
0220.4470.02	Terrains zone ISLA		2,400.00		2,400.00		2,400.00
0220.4470.03	Terrains zone artisanale		5,300.00		5,300.00		5,661.70
0220.4470.04	Terrains loués à des tiers		3,000.00		3,000.00		6,000.00
0220.4470.05	Locaux service médico-social		7,200.00		3,600.00		
0220.4472.00	Location Zodiaque						3,700.00
0220.4472.01	Location Abri Boucielle		4,000.00		4,000.00		4,880.00
0220.4612.00	Participation de la Bourgeoisie		2,000.00		2,000.00		2,000.00
0220.4910.00	Imputations administration		240,000.00		238,700.00		405,219.52
0220.4910.01	Imputations travaux publics		780,000.00		831,400.00		827,506.00
0220.4910.02	Imputations eau-égouts		375,000.00		367,400.00		369,154.87
029	IMMEUBLES ADMINISTRATIFS		169,000.00			79,000.00	
0290	IMMEUBLES ADMINISTRATIFS		169,000.00			79,000.00	
0290.3300.10	Amortissements planifiés routes/voies de communication		87,000.00				
0290.3300.40	Amortissements planifiés terrains bâtis		44,000.00			29,000.00	
0290.3300.60	Amortissements planifiés véhicules		38,000.00			50,000.00	

Budget Compte de résultats par classification fonctionnelle

Compte	Libellé	Budget	2025	Budget	2024	Comptes	2023
		Charges	Produits	Charges	Produits	Charges	Produits
1	ORDRE ET SÉCURITÉ PUBLICS, DÉFENSE	1,755,200.00	708,900.00	1,727,990.50	723,000.00	1,704,649.81	628,151.63
			1,046,300.00		1,004,990.50		1,076,498.18
11	SÉCURITÉ PUBLIQUE	681,690.00	57,000.00	660,190.50	56,100.00	685,374.40	78,411.75
111	SÉCURITÉ PUBLIQUE	681,690.00	57,000.00	660,190.50	56,100.00	685,374.40	78,411.75
1110	SÉCURITÉ PUBLIQUE	681,690.00	57,000.00	660,190.50	56,100.00	685,374.40	78,411.75
1110.3010.00	Personnel police rurale + auxiliaires parcentage	90,300.00		87,000.00		92,005.60	
1110.3050.00	Charges AVS-AI-AC	5,800.00		5,600.00		6,430.35	
1110.3052.00	Charges sociales LPP	8,000.00		8,000.00		8,034.60	
1110.3053.00	Charges sociales Accidents	700.00		650.00		411.40	
1110.3054.00	Charges sociales CIVAF	2,500.00		2,400.00		2,715.85	
1110.3055.00	Charges sociales Maladie	2,400.00		2,300.00		2,403.85	
1110.3100.00	Fourniture de bureau	500.00		500.00		508.45	
1110.3101.00	Equipement	3,000.00		3,000.00		3,271.65	
1110.3130.00	Frais de téléphone	300.00		300.00		180.15	
1110.3130.01	Prestations de tiers sécurité	20,000.00		20,000.00		25,199.85	
1110.3151.00	Frais véhicule police	5,000.00		5,000.00		4,268.75	
1110.3300.60	Amortissements planifiés horodateurs	8,000.00				8,000.00	
1110.3611.00	Réseau communication Polycom	5,190.00		5,440.50		4,991.40	
1110.3632.00	Police Régionale des Villes du Centre	530,000.00		520,000.00		526,952.50	
1110.4260.00	Récupérations pertes de gain						2,323.75
1110.4270.00	Amendes de police		30,000.00		30,000.00		24,740.00
1110.4612.00	Part Arbaz Police		9,000.00		8,700.00		17,119.00
1110.4612.01	Part Grimisuat Police		18,000.00		17,400.00		34,229.00
12	JUSTICE	79,100.00	20,000.00	82,100.00	20,000.00	98,854.95	17,234.90
120	JUGE DE COMMUNE	33,100.00	20,000.00	33,100.00	20,000.00	41,405.90	17,234.90
1200	JUGE DE COMMUNE	33,100.00	20,000.00	33,100.00	20,000.00	41,405.90	17,234.90
1200.3000.00	Juge de commune	23,500.00		23,500.00		28,179.95	
1200.3050.00	Charges AVS-AI-AC	1,500.00		1,500.00		1,515.20	
1200.3052.00	Charges sociales LPP	1,100.00		1,100.00		516.40	
1200.3053.00	Charges sociales Accidents	100.00		100.00		79.05	

Budget Compte de résultats par classification fonctionnelle

Compte	Libellé	Budget	2025	Budget	2024	Comptes	2023
		Charges	Produits	Charges	Produits	Charges	Produits
1200.3054.00	Charges sociales CIVAF	700.00		700.00		648.60	
1200.3055.00	Charges sociales Maladie	700.00		700.00		528.20	
1200.3100.00	Fourniture de bureau	2,000.00		2,000.00		943.75	
1200.3102.00	Frais divers	3,500.00		3,500.00		8,994.75	
1200.4210.00	Emoluments administratifs		20,000.00		20,000.00		17,234.90
121	JUGE DE DISTRICT	15,000.00		17,000.00		14,070.65	
1210	JUGE DE DISTRICT	15,000.00		17,000.00		14,070.65	
1210.3631.00	Location tribunal Hérens-Conthey	15,000.00		17,000.00		14,070.65	
122	AUTORITE PROTECTION ENFANT & ADULTE	31,000.00		32,000.00		43,378.40	
1220	AUTORITE PROTECTION ENFANT & ADULTE	31,000.00		32,000.00		43,378.40	
1220.3632.00	Chambre pupillaire intercommunale (APEA)	31,000.00		32,000.00		43,378.40	
14	OFFICE DE LA POPULATION ET CADASTRE	368,360.00	196,000.00	364,500.00	188,000.00	317,543.45	108,027.10
140	OFFICE DE LA POPULATION ET CADASTRE	368,360.00	196,000.00	364,500.00	188,000.00	317,543.45	108,027.10
1400	OFFICE DE LA POPULATION ET CADASTRE	368,360.00	196,000.00	364,500.00	188,000.00	317,543.45	108,027.10
1400.3000.00	Commission taxes cadastrales + mensurations					110.00	
1400.3010.00	Personnel du cadastre	88,100.00		85,000.00		84,103.55	
1400.3010.01	Personnel conciergerie cadastre	8,000.00		8,000.00		273.00	
1400.3010.10	Personnel contrôle de l'habitant	93,400.00		91,800.00		88,381.55	
1400.3050.00	Charges AVS-AI-AC	5,600.00		5,500.00		5,552.05	
1400.3050.10	Charges AVS-AI-AC	6,000.00		5,900.00		6,194.25	
1400.3052.00	Charges sociales LPP	8,900.00		8,900.00		9,188.40	
1400.3052.10	Charges sociales LPP	9,000.00		9,000.00		9,063.60	
1400.3053.00	Charges sociales Accidents	200.00		200.00		241.95	
1400.3053.10	Charges sociales Accidents	260.00		300.00		275.55	
1400.3054.00	Charges sociales CIVAF	2,500.00		2,400.00		2,345.05	
1400.3054.10	Charges sociales CIVAF	2,600.00		2,600.00		2,592.40	
1400.3055.00	Charges sociales Maladie	2,400.00		2,300.00		2,075.80	
1400.3055.10	Charges sociales Maladie	2,500.00		2,500.00		2,174.25	
1400.3100.00	Fourniture de bureau - cadastre	9,400.00		6,400.00		4,560.95	
1400.3100.10	Fourniture de bureau - contr. habitant	1,500.00		1,500.00		386.70	
1400.3101.10	Taxes contrôle de l'habitant	23,000.00		23,000.00		32,217.25	
1400.3120.00	Chauffage & électricité	1,000.00		1,000.00		1,000.00	

Budget Compte de résultats par classification fonctionnelle

Compte	Libellé	Budget	2025	Budget	2024	Comptes	2023
		Charges	Produits	Charges	Produits	Charges	Produits
1400.3130.00	Système information territoire (SIT)	9,000.00		8,200.00		28,140.30	
1400.3132.00	Cubage des bâtiments	29,000.00		25,000.00		21,755.40	
1400.3132.01	Conservation mensuration cadastrale	18,000.00		20,000.00		14,423.70	
1400.3132.04	Mensurations fédérales Lot 12					2,487.75	
1400.3132.06	Mensurations fédérales Lot 13	48,000.00		55,000.00			
1400.4120.10	Patentes pour exploitation établissements publics		4,000.00		4,000.00		10,838.65
1400.4120.11	Patentes organisations de manifestations		4,000.00		4,000.00		2,145.00
1400.4210.00	Emoluments du cadastre		38,000.00		40,000.00		34,625.50
1400.4210.01	Emoluments relevé des bâtiments		40,000.00		40,000.00		-1,626.05
1400.4210.10	Emoluments contrôle de l'habitant		60,000.00		50,000.00		62,044.00
1400.4631.00	Subventions cantonales		50,000.00		50,000.00		
15	SERVICE DU FEU	597,550.00	413,000.00	587,200.00	436,000.00	580,252.01	405,690.13
150	SERVICE DU FEU	243,000.00	36,000.00	222,100.00	60,900.00	204,591.06	30,388.20
1500	SERVICE DU FEU	243,000.00	36,000.00	222,100.00	60,900.00	204,591.06	30,388.20
1500.3101.00	Cellule catastrophe	20,000.00		20,000.00		9,233.10	
1500.3130.00	Chargé de sécurité	2,000.00		1,000.00		300.00	
1500.3160.00	Charges locaux service du feu	51,000.00		33,000.00		33,222.60	
1500.3632.00	Participation au CSP Adret	170,000.00		168,100.00		161,835.36	
1500.4200.00	Taxe d'exemption du service du feu		20,000.00		50,000.00		21,033.60
1500.4632.00	Commune d'Arbaz		8,000.00		5,300.00		4,542.90
1500.4632.01	Commune de Grimisuat		8,000.00		5,600.00		4,811.70
151	SERVICE DU FEU, ORGANISATION INTERCOMMUNALE	354,550.00	377,000.00	365,100.00	375,100.00	375,660.95	375,301.93
1510	SERVICE DU FEU, ORGANISATION INTERCOMMUNALE	354,550.00	377,000.00	365,100.00	375,100.00	375,660.95	375,301.93
1510.3000.01	Commission intercommunale du feu (CIF)	3,000.00		3,000.00		78.00	
1510.3010.00	Personnel CSP de l'Adret	89,800.00		108,000.00		108,590.95	
1510.3010.01	Solde des sapeurs-pompiers	140,000.00		140,000.00		126,860.00	
1510.3050.00	Charges AVS-AI-AC	5,700.00		7,000.00		7,117.25	
1510.3052.00	Charges sociales LPP	9,600.00		9,600.00		9,982.20	
1510.3053.00	Charges sociales Accidents	250.00		300.00		310.25	
1510.3054.00	Charges sociales CIVAF	2,500.00		3,000.00		3,005.85	
1510.3055.00	Charges sociales Maladie	2,400.00		2,900.00		2,661.00	
1510.3099.00	Autres charges de personnel					998.40	
1510.3101.00	Matériel de lutte contre l'incendie	60,000.00		50,000.00		78,455.65	

Budget Compte de résultats par classification fonctionnelle

Compte	Libellé	Budget	2025	Budget	2024	Comptes	2023
		Charges	Produits	Charges	Produits	Charges	Produits
1510.3130.00	Frais administratifs commune siège	4,000.00		4,000.00		4,000.00	
1510.3130.10	Chargé de sécurité					454.20	
1510.3134.00	Assurances sapeurs-pompiers	2,500.00		2,500.00		2,797.15	
1510.3151.00	Frais véhicules	30,000.00		30,000.00		29,389.05	
1510.3611.00	Etat du Valais	4,800.00		4,800.00		720.00	
1510.3910.00	Imput. interne Service du feu					241.00	
1510.4240.00	Part de tiers service du feu		20,000.00		20,000.00		11,611.00
1510.4631.00	Etat du Valais		3,000.00		3,000.00		3,880.65
1510.4632.00	Commune d'Arbaz		53,000.00		52,100.00		53,340.00
1510.4632.01	Commune de Grimisuat		132,000.00		131,900.00		144,634.92
1510.4632.02	Commune d'Ayent		169,000.00		168,100.00		161,835.36
16	DÉFENSE	28,500.00	22,900.00	34,000.00	22,900.00	22,625.00	18,787.75
161	DÉFENSE MILITAIRE	4,500.00	2,400.00	5,500.00	2,400.00	4,400.00	2,400.00
1610	DÉFENSE MILITAIRE	4,500.00	2,400.00	5,500.00	2,400.00	4,400.00	2,400.00
1610.3144.00	Assainissement stand de tir Villa			1,000.00			
1610.3612.00	Tirs obligatoires	4,500.00		4,500.00		4,400.00	
1610.4470.00	Location stand de la Villa		2,400.00		2,400.00		2,400.00
162	DÉFENSE CIVILE	24,000.00	20,500.00	28,500.00	20,500.00	18,225.00	16,387.75
1620	DÉFENSE CIVILE	24,000.00	20,500.00	28,500.00	20,500.00	18,225.00	16,387.75
1620.3144.00	Entretien abri PC St Romain	20,500.00		25,000.00		16,391.25	
1620.3144.01	Entretien abri PC Botyre	1,000.00		1,000.00		860.45	
1620.3144.02	Entretien abri PC Anzère	1,500.00		1,500.00		280.00	
1620.3611.00	Contrôle abris PC privés	1,000.00		1,000.00		693.30	
1620.4472.00	Location PC St Romain		500.00		500.00		1,100.00
1620.4472.01	Location PC Botyre		1,500.00		1,500.00		1,440.00
1620.4472.02	Location PC Anzère		15,000.00		15,000.00		10,347.75
1620.4631.00	Subvention cantonale		3,500.00		3,500.00		3,500.00

Budget Compte de résultats par classification fonctionnelle

Compte	Libellé	Budget	2025	Budget	2024	Comptes	2023
		Charges	Produits	Charges	Produits	Charges	Produits
2	FORMATION	3,998,898.50	277,700.00	3,654,670.00	246,900.00	3,991,158.60	293,014.95
			3,721,198.50		3,407,770.00		3,698,143.65
21	SCOLARITÉ OBLIGATOIRE	3,858,050.00	237,700.00	3,517,470.00	206,900.00	3,868,495.65	248,219.65
212	SCOLARITÉ OBLIGATOIRE	1,910,340.00	171,000.00	1,622,500.00	138,200.00	1,854,427.85	164,789.45
2120	SCOLARITÉ OBLIGATOIRE	1,910,340.00	171,000.00	1,622,500.00	138,200.00	1,854,427.85	164,789.45
2120.3104.00	Manuels et matériel scolaire	119,000.00		119,000.00		132,306.45	
2120.3104.01	Participation pour gratuité fournitures scolaires	24,750.00		18,500.00		12,906.00	
2120.3110.00	Achat mobilier	5,500.00		5,000.00		21,292.35	
2120.3113.00	Matériel informatique	43,000.00		64,000.00		66,560.80	
2120.3130.00	Animation culturelle et sportive scolaire	50,000.00		59,000.00		66,403.40	
2120.3130.01	Activités culturelles	20,000.00					
2120.3130.02	Transport école intercommunale					325.00	
2120.3150.00	Entretien mobilier	500.00		1,000.00		148.95	
2120.3160.00	Location local	6,000.00		5,000.00		5,000.00	
2120.3300.60	Amortissements planifiés	125,000.00				110,000.00	
2120.3631.00	Contribution pour les élèves EE et EP	1,516,590.00		1,351,000.00		1,439,484.90	
2120.4230.00	Ecolages						1,817.80
2120.4631.01	Subventions fournitures scolaires		40,000.00		35,700.00		32,670.00
2120.4631.02	Subventions sports d'hiver		26,000.00		26,000.00		24,315.50
2120.4632.00	Commune d'Arbaz		105,000.00		76,500.00		105,986.15
213	ECOLES DU DEGRÉ SECONDAIRE I	790,130.00	5,700.00	735,270.00	5,700.00	774,821.20	36,954.05
2130	ECOLES DU DEGRÉ SECONDAIRE I	790,130.00	5,700.00	735,270.00	5,700.00	774,821.20	36,954.05
2130.3010.10	Personnel transport			3,300.00		6,486.00	
2130.3050.00	Charges AVS-AI-AC			200.00		426.75	
2130.3053.00	Charges sociales Accidents			30.00		49.70	
2130.3054.00	Charges sociales CIVAF			90.00		180.25	
2130.3055.00	Charges sociales Maladie			90.00		159.50	
2130.3104.00	Manuels et matériel scolaire	45,000.00		46,000.00		57,560.70	
2130.3104.01	Participation pour gratuité fournitures scolaires	5,750.00		5,300.00		3,796.45	
2130.3110.00	Achat mobilier	3,500.00		9,000.00		3,457.85	
2130.3113.00	Matériel informatique	30,000.00		34,500.00		16,302.00	

Budget Compte de résultats par classification fonctionnelle

Compte	Libellé	Budget	2025	Budget	2024	Comptes	2023
		Charges	Produits	Charges	Produits	Charges	Produits
2130.3130.00	Camps Ovronnaz et Simplon	21,500.00		22,000.00		26,309.65	
2130.3130.01	Animation sportive scolaire	14,500.00		7,000.00		21,795.95	
2130.3130.02	Transport école intercommunale					1,469.00	
2130.3150.00	Entretien mobilier	1,000.00		1,000.00			
2130.3300.60	Amortissements planifiés	80,000.00				70,000.00	
2130.3631.00	Contribution pour les élèves CO	588,880.00		606,760.00		566,827.40	
2130.4260.00	Ecolages		5,700.00		5,700.00		26,874.05
2130.4631.01	Subventions fournitures scolaires						10,080.00
217	BÂTIMENTS SCOLAIRES	897,400.00	59,000.00	877,900.00	60,000.00	980,691.05	46,476.15
2170	BÂTIMENTS SCOLAIRES	897,400.00	59,000.00	877,900.00	60,000.00	980,691.05	46,476.15
2170.3010.00	Personnel conciergerie	488,200.00		462,000.00		533,672.40	
2170.3050.00	Charges AVS-AI-AC	31,300.00		29,600.00		32,208.35	
2170.3052.00	Charges sociales LPP	50,000.00		50,000.00		54,809.15	
2170.3053.00	Charges sociales Accidents	4,200.00		4,000.00		3,816.05	
2170.3054.00	Charges sociales CIVAF	13,600.00		12,900.00		13,603.60	
2170.3055.00	Charges sociales Maladie	13,100.00		12,400.00		12,041.60	
2170.3099.00	Equipement conciergerie	5,000.00		5,000.00		3,929.05	
2170.3111.00	Machines, appareils et véhicules					19,458.70	
2170.3120.00	Combustibles	50,000.00		55,000.00		42,822.30	
2170.3120.01	Electricité	40,000.00		40,000.00		54,902.05	
2170.3120.03	Produits de nettoyage et conciergerie	15,000.00		15,000.00		11,489.55	
2170.3144.00	Entretien des bâtiments	147,000.00		150,000.00		146,197.90	
2170.3151.00	Frais véhicule et déplacements concierges	12,000.00		12,000.00		15,136.45	
2170.3910.00	Imput. interne Entretien des bâtiments	28,000.00		30,000.00		36,603.90	
2170.4250.00	Vente véhicule conciergerie						3,000.00
2170.4260.00	Travaux effectués pour des tiers		25,000.00		25,000.00		22,145.00
2170.4260.01	Récupérations pertes de gain						6,282.75
2170.4472.00	Produits des locations		5,000.00		5,000.00		6,196.00
2170.4472.01	Chauffage Paroisse		9,000.00		10,000.00		8,852.40
2170.4910.00	Imputations conciergerie		20,000.00		20,000.00		
219	SCOLARITE OBLIGATOIRE NON MENTIONNEE AILLEURS	260,180.00	2,000.00	281,800.00	3,000.00	258,555.55	
2190	SCOLARITE OBLIGATOIRE NON MENTIONNEE AILLEURS	260,180.00	2,000.00	281,800.00	3,000.00	258,555.55	
2190.3000.00	Commission scolaire						357.40

Budget Compte de résultats par classification fonctionnelle

Compte	Libellé	Budget	2025	Budget	2024	Comptes	2023
		Charges	Produits	Charges	Produits	Charges	Produits
2190.3010.10	Personnel administratif	48,780.00		47,200.00		49,097.00	
2190.3050.00	Charges AVS-AI-AC	1,800.00		1,700.00		1,771.85	
2190.3052.00	Charges sociales LPP	2,400.00		2,400.00		2,466.00	
2190.3053.00	Charges sociales Accidents	100.00		100.00		77.35	
2190.3054.00	Charges sociales CIVAF	800.00		700.00		748.15	
2190.3055.00	Charges sociales Maladie	800.00		700.00		662.35	
2190.3099.00	Autres charges de personnel					447.60	
2190.3130.00	Téléphones	5,500.00		6,000.00		7,389.45	
2190.3130.01	Transport à l'intérieur de la commune	190,000.00		210,000.00		186,414.00	
2190.3130.02	Frais de repas des élèves	10,000.00		13,000.00		9,124.40	
2190.4631.00	Matériel scolaire		2,000.00		3,000.00		
22	ECOLES SPECIALISEES	55,348.50		48,700.00		32,449.05	270.00
220	ECOLES SPECIALISEES	55,348.50		48,700.00		32,449.05	270.00
2200	ECOLES SPECIALISEES	55,348.50		48,700.00		32,449.05	270.00
2200.3631.00	Contribution pour les élèves en institutions	55,348.50		48,700.00		32,449.05	
2200.4631.00	Subventions cantonales						270.00
23	ECOLES PROFESSIONNELLES	40,000.00	20,000.00	40,000.00	20,000.00	41,195.40	21,412.35
230	ECOLES PROFESSIONNELLES	40,000.00	20,000.00	40,000.00	20,000.00	41,195.40	21,412.35
2300	ECOLES PROFESSIONNELLES	40,000.00	20,000.00	40,000.00	20,000.00	41,195.40	21,412.35
2300.3634.00	Frais de transport apprentis	40,000.00		40,000.00		41,195.40	
2300.4631.00	Frais de transport apprentis		20,000.00		20,000.00		21,412.35
25	ECOLES DU DEUXIÈME DEGRÉ GÉNÉRAL	40,000.00	20,000.00	40,000.00	20,000.00	44,582.70	23,112.95
251	ECOLES DU DEUXIÈME DEGRÉ GÉNÉRAL	40,000.00	20,000.00	40,000.00	20,000.00	44,582.70	23,112.95
2510	ECOLES DU DEUXIÈME DEGRÉ GÉNÉRAL	40,000.00	20,000.00	40,000.00	20,000.00	44,582.70	23,112.95
2510.3634.00	Frais de transport 2ème degré	40,000.00		40,000.00		44,582.70	
2510.4631.00	Frais de transport 2ème degré		20,000.00		20,000.00		23,112.95
27	HAUTES ÉCOLES	1,000.00		4,000.00			
273	HES	1,000.00		4,000.00			
2730	HES	1,000.00		4,000.00			

Budget Compte de résultats par classification fonctionnelle

Compte	Libellé	Budget 2025	Budget 2024	Comptes 2023
		Charges	Produits	Charges
2730.3637.00	Intérêts sur prêts d'honneur	1,000.00	4,000.00	
29	FORMATION, AUTRES	4,500.00	4,500.00	4,435.80
299	FORMATION	4,500.00	4,500.00	4,435.80
2990	FORMATION	4,500.00	4,500.00	4,435.80
2990.3632.00	Centres d'information et orientation professionnelle	3,300.00	3,300.00	3,251.45
2990.3636.00	Formation continue des adultes	1,200.00	1,200.00	1,184.35

Budget Compte de résultats par classification fonctionnelle

Compte	Libellé	Budget	2025	Budget	2024	Comptes	2023
		Charges	Produits	Charges	Produits	Charges	Produits
3	CULTURE, SPORTS ET LOISIRS, ÉGLISES	971,220.00	12,200.00	970,600.00	12,200.00	893,100.05	15,366.55
			959,020.00		958,400.00		877,733.50
31	HERITAGE CULTUREL	120,000.00		120,000.00		120,000.00	
311	MUSEES ET ARTS PLASTIQUES	120,000.00		120,000.00		120,000.00	
3110	MUSEES ET ARTS PLASTIQUES	120,000.00		120,000.00		120,000.00	
3110.3132.00	Musée des bisses	120,000.00		120,000.00		120,000.00	
32	CULTURE	222,720.00	12,200.00	232,800.00	12,200.00	232,249.05	14,151.35
321	BIBLIOTHEQUE	119,220.00	12,200.00	118,400.00	12,200.00	118,063.80	14,151.35
3210	BIBLIOTHEQUE	119,220.00	12,200.00	118,400.00	12,200.00	118,063.80	14,151.35
3210.3010.00	Personnel bibliothèque	78,700.00		77,000.00		76,252.80	
3210.3050.00	Charges AVS-AI-AC	5,000.00		4,900.00		5,017.35	
3210.3052.00	Charges sociales LPP	7,000.00		7,000.00		7,169.40	
3210.3053.00	Charges sociales Accidents	200.00		200.00		219.05	
3210.3054.00	Charges sociales CIVAF	2,200.00		2,200.00		2,119.00	
3210.3055.00	Charges sociales Maladie	2,120.00		2,100.00		1,875.40	
3210.3103.00	Collections	24,000.00		25,000.00		25,410.80	
3210.4210.00	Recettes bibliothèque		2,200.00		2,200.00		1,560.35
3210.4631.00	Subvention cantonale		10,000.00		10,000.00		12,591.00
329	CULTURE	103,500.00		114,400.00		114,185.25	
3290	CULTURE	103,500.00		114,400.00		114,185.25	
3290.3130.00	Jumelage avec St-Brevin les Pins	3,000.00		3,000.00		17,570.00	
3290.3130.01	Fêtes communales	20,000.00		20,000.00		22,429.50	
3290.3130.02	Animation culturelle	10,500.00		16,000.00		10,121.10	
3290.3130.03	Mérites et promotions civiques	12,000.00		12,000.00		6,988.15	
3290.3130.04	Fonds Culture & Sport	17,000.00		16,000.00		16,770.00	
3290.3636.00	Sociétés culturelles	35,000.00		41,000.00		40,306.50	
3290.3910.00	Imput. interne Fêtes communales	6,000.00		6,400.00			
34	SPORTS ET LOISIRS	393,300.00		382,600.00		296,530.90	1,215.20

Budget Compte de résultats par classification fonctionnelle

Compte	Libellé	Budget 2025 Charges	2025 Produits	Budget 2024 Charges	2024 Produits	Comptes 2023 Charges	2023 Produits
341	SPORTS	146,500.00		150,000.00		116,590.65	
3410	SPORTS	146,500.00		150,000.00		116,590.65	
3410.3111.00	Achat matériel/outillage/atelier	14,500.00		15,000.00		85.85	
3410.3140.00	Entretien infrastructures sportives	24,000.00		25,000.00		23,010.80	
3410.3300.40	Amortissements planifiés terrains bâtis	1,000.00				2,000.00	
3410.3636.00	Sociétés sportives	20,000.00		30,000.00		19,720.00	
3410.3636.03	Personnes physiques	70,000.00		60,000.00		62,288.00	
3410.3910.00	Imput. interne Entr. infrastr. sportives	17,000.00		20,000.00		9,486.00	
342	PARCS ET JARDINS, LOISIRS	246,800.00		232,600.00		179,940.25	1,215.20
3420	PARCS ET JARDINS, LOISIRS	246,800.00		232,600.00		179,940.25	1,215.20
3420.3010.00	Personnel chemins pédestres + VTT	109,000.00		77,000.00		88,384.50	
3420.3050.00	Charges AVS/AI/AC	7,000.00		4,500.00		4,825.65	
3420.3052.00	Charges Sociales LPP	8,600.00		8,600.00		4,703.40	
3420.3053.00	Charges Sociales Accidents	800.00		600.00		210.50	
3420.3054.00	Charges Sociales CIVAF	3,000.00		2,000.00		2,037.80	
3420.3055.00	Charges Sociales Maladie	2,900.00		1,900.00		1,803.80	
3420.3111.00	Achat matériel/outillage/atelier	13,500.00		15,000.00		9,461.40	
3420.3141.00	Entretien chemins pédestres + VTT	75,000.00		95,000.00		47,541.85	
3420.3151.00	Entretien véhicules	3,000.00		3,000.00		8,957.35	
3420.3300.10	Amortissements planifiés routes/voies de communication	4,000.00				5,000.00	
3420.3910.00	Imput. interne Chemins pédestres	20,000.00		25,000.00		7,014.00	
3420.4260.00	Récupérations pertes de gain						1,215.20
35	EGLISES ET AFFAIRES RELIGIEUSES	235,200.00		235,200.00		244,320.10	
350	EGLISE CATHOLIQUE ROMAINE	204,500.00		204,500.00		214,020.10	
3500	EGLISE CATHOLIQUE ROMAINE	204,500.00		204,500.00		214,020.10	
3500.3130.00	Eglise, chapelles, oratoires	10,500.00		10,500.00		9,527.35	
3500.3632.00	Contribution à la paroisse catholique	194,000.00		194,000.00		204,492.75	
351	EGLISE REFORMEE EVANGELIQUE	30,700.00		30,700.00		30,300.00	
3510	EGLISE REFORMEE EVANGELIQUE	30,700.00		30,700.00		30,300.00	
3510.3632.00	Contribution à l'église réformée	30,700.00		30,700.00		30,300.00	

Budget Compte de résultats par classification fonctionnelle

Compte	Libellé	Budget	2025	Budget	2024	Comptes	2023
		Charges	Produits	Charges	Produits	Charges	Produits
4	SANTÉ	1,141,622.00		1,005,276.00		980,016.10	
			1,141,622.00		1,005,276.00		980,016.10
41	HOPITAUX, EMS	450,000.00		400,000.00		423,182.60	
412	ETABLISSEMENT MEDICAUX SOCIAUX	450,000.00		400,000.00		423,182.60	
4120	ETABLISSEMENT MEDICAUX SOCIAUX	450,000.00		400,000.00		423,182.60	
4120.3634.00	Etat du Valais - soins de longue durée	450,000.00		400,000.00		423,182.60	
42	SOINS AMBULATOIRES	493,705.00		447,076.00		378,839.00	
421	CENTRE MEDICAUX SOCIAL	493,705.00		447,076.00		378,839.00	
4210	CENTRE MEDICAUX SOCIAL	493,705.00		447,076.00		378,839.00	
4210.3160.00	Locaux service médico-social	12,000.00		9,576.00			
4210.3632.00	Service médico-social	481,705.00		437,500.00		378,839.00	
43	PROMOTION DE LA SANTÉ	117,100.00		100,000.00		118,993.85	
433	SERVICE MÉDICAL SCOLAIRE	117,100.00		100,000.00		118,993.85	
4330	SERVICE MÉDICAL SCOLAIRE	117,100.00		100,000.00		118,993.85	
4330.3631.00	Santé scolaire	7,100.00		5,000.00		5,021.45	
4330.3637.00	Frais dentaires scolaires	110,000.00		95,000.00		113,972.40	
49	SANTÉ PUBLIQUE	80,817.00		58,200.00		59,000.65	
490	SANTÉ PUBLIQUE	80,817.00		58,200.00		59,000.65	
4900	SANTÉ PUBLIQUE	80,817.00		58,200.00		59,000.65	
4900.3631.00	Etat du Valais - dispositif pré-hospitalier	80,817.00		58,200.00		59,000.65	

Budget Compte de résultats par classification fonctionnelle

Compte	Libellé	Budget	2025	Budget	2024	Comptes	2023
		Charges	Produits	Charges	Produits	Charges	Produits
5	SÉCURITÉ SOCIALE	3,903,710.00	1,552,300.00	3,804,700.00	1,505,900.00	3,723,172.44	1,589,190.80
			2,351,410.00		2,298,800.00		2,133,981.64
51	MALADIE ET ACCIDENT	250,000.00		270,000.00		229,880.00	
512	REDUCTIONS DE PRIMES	250,000.00		270,000.00		229,880.00	
5120	REDUCTIONS DE PRIMES	250,000.00		270,000.00		229,880.00	
5120.3637.00	Participation assurance maladie	250,000.00		270,000.00		229,880.00	
52	INVALIDITÉ	488,500.00		487,500.00		480,399.29	
523	FOYERS POUR INVALIDES	488,500.00		487,500.00		480,399.29	
5230	FOYERS POUR INVALIDES	488,500.00		487,500.00		480,399.29	
5230.3631.00	Institutions handicapés/sociales	487,500.00		487,500.00		462,399.29	
5230.3660.10	Amortissements subventions d'investissement	1,000.00				18,000.00	
53	VIEILLESSE ET SURVIVANTS	247,700.00	10,000.00	247,700.00	10,000.00	232,086.55	15,097.50
531	ASSURANCE-VIEILLESSE ET SURVIVANTS		10,000.00		10,000.00		15,097.50
5310	ASSURANCE-VIEILLESSE ET SURVIVANTS		10,000.00		10,000.00		15,097.50
5310.4631.00	Part. indemnités Agence AVS		10,000.00		10,000.00		15,097.50
532	PRESTATIONS COMPLÉMENTAIRES AVS/AI	247,700.00		247,700.00		232,086.55	
5320	PRESTATIONS COMPLÉMENTAIRES AVS/AI	247,700.00		247,700.00		232,086.55	
5320.3631.00	Prestations complémentaires AVS/AI	247,700.00		247,700.00		232,086.55	
54	FAMILLE ET JEUNESSE	2,576,710.00	1,533,300.00	2,456,700.00	1,486,900.00	2,436,955.58	1,569,302.30
543	AVANCE ET RECOUVREMENT DES PENSIONS ALIMENTAIRES	10,000.00		11,400.00		6,493.13	
5430	AVANCE ET RECOUVREMENT DES PENSIONS ALIMENTAIRES	10,000.00		11,400.00		6,493.13	
5430.3637.10	Participation au recouvrement des pensions alimentaires	10,000.00		11,400.00		6,493.13	
544	PROTECTION DE LA JEUNESSE	159,310.00	63,300.00	149,450.00	61,900.00	95,308.40	25,689.45
5440	PROTECTION DE LA JEUNESSE	16,200.00		22,000.00		26,817.10	
5440.3631.00	Curatelle éducative	16,200.00		17,000.00		26,530.45	
5440.3636.00	Local des Jeunes			5,000.00		286.65	

Budget Compte de résultats par classification fonctionnelle

Compte	Libellé	Budget	2025	Budget	2024	Comptes	2023
		Charges	Produits	Charges	Produits	Charges	Produits
5441	ANIMATION SOCIO CULTURELLE	92,400.00	63,300.00	78,850.00	61,900.00	36,245.40	25,689.45
5441.3010.00	Traitement du personnel	65,800.00		54,000.00		22,329.30	
5441.3050.00	Charges AVS-AI-AC	3,900.00		3,450.00		1,469.20	
5441.3052.00	Charges sociales LPP	5,200.00		5,200.00		1,675.75	
5441.3053.00	Charges sociales Accidents	500.00		410.00		64.05	
5441.3054.00	Charges sociales CIVAF	1,700.00		1,500.00		620.60	
5441.3055.00	Charges sociales Maladie	1,600.00		1,450.00		549.35	
5441.3100.00	Matériel de bureau	500.00				332.60	
5441.3130.00	Animations	8,500.00		8,000.00		3,725.35	
5441.3130.01	Frais de téléphone	400.00		400.00		758.40	
5441.3170.00	Frais de déplacement	3,000.00		3,150.00		888.00	
5441.3636.10	Soutien aux projets culturels	1,300.00		1,290.00		3,832.80	
5441.4631.00	Subvention cantonale		35,000.00		35,000.00		14,583.35
5441.4632.00	Commune d'Arbaz		7,700.00		7,300.00		3,029.00
5441.4632.01	Commune de Grimisuat		20,600.00		19,600.00		8,077.10
5442	SERVICE DE LA CURATELLE	50,710.00		48,600.00		32,245.90	
5442.3010.00	Traitement du personnel	40,900.00		39,700.00		23,927.85	
5442.3050.00	Charges AVS-AI-AC	2,600.00		2,500.00		1,574.45	
5442.3052.00	Charges sociales LPP	3,500.00		3,500.00		1,374.40	
5442.3053.00	Charges sociales Accidents	310.00		300.00		68.65	
5442.3054.00	Charges sociales CIVAF	1,100.00		1,100.00		664.90	
5442.3055.00	Charges sociales Maladie	1,100.00		1,100.00		588.65	
5442.3099.00	Autres charges de personnel	1,000.00				3,975.00	
5442.3130.00	Frais de téléphone	200.00		400.00		72.00	
545	STRUCTURES ET PRESTATIONS AUX FAMILLES	2,407,400.00	1,470,000.00	2,295,850.00	1,425,000.00	2,335,154.05	1,543,612.85
5450	STRUCTURES ET PRESTATIONS AUX FAMILLES	2,407,400.00	1,470,000.00	2,295,850.00	1,425,000.00	2,335,154.05	1,543,612.85
5450.3010.00	Personnel éducatif	1,516,500.00		1,483,000.00		1,465,204.20	
5450.3010.01	Personnel intendance + administratif	116,300.00		111,000.00		112,158.65	
5450.3050.00	Charges AVS-AI-AC	104,500.00		102,000.00		95,967.60	
5450.3052.00	Charges sociales LPP	107,200.00		107,200.00		117,319.15	
5450.3053.00	Charges sociales Accidents	4,600.00		4,450.00		4,247.95	
5450.3054.00	Charges sociales CIVAF	45,600.00		44,500.00		40,659.65	
5450.3055.00	Charges sociales Maladie	43,900.00		42,900.00		35,471.80	

Budget Compte de résultats par classification fonctionnelle

Compte	Libellé	Budget	2025	Budget	2024	Comptes	2023
		Charges	Produits	Charges	Produits	Charges	Produits
5450.3099.00	Autres charges de personnel	5,000.00		10,000.00		1,627.20	
5450.3101.00	Frais d'entretien et divers	23,000.00		20,000.00		19,540.40	
5450.3104.00	Matériel éducatif	8,000.00		8,000.00		5,033.95	
5450.3110.00	Achat mobilier et matériel	14,000.00		15,000.00		19,815.50	
5450.3120.00	Electricité	8,500.00		9,000.00		11,696.00	
5450.3130.00	Téléphone	4,000.00		4,500.00		4,168.40	
5450.3130.01	Frais de repas et subsistance	210,000.00		200,000.00		216,743.60	
5450.3134.00	Assurances et taxes diverses	4,000.00		4,000.00		5,704.95	
5450.3160.00	Location	40,800.00		40,800.00		40,800.00	
5450.3160.01	Charges d'immeuble	33,000.00		33,000.00		32,101.05	
5450.3300.40	Amortissements planifiés terrains bâtis	70,000.00				71,000.00	
5450.3612.01	Commune de Grimisuat	1,500.00				4,936.00	
5450.3612.02	Commune d'Arbaz	2,000.00				2,833.00	
5450.3636.00	L'Agapanthe	30,000.00		36,500.00		25,125.00	
5450.3910.00	Imputations administration	15,000.00		20,000.00		3,000.00	
5450.4240.00	Recettes crèche						340,545.30
5450.4240.01	Recettes UAPE						217,960.85
5450.4240.02	Recettes nurserie						85,726.00
5450.4240.03	Recettes repas crèche						99,459.00
5450.4240.04	Recettes repas UAPE						143,523.00
5450.4240.05	Recettes totales		870,000.00		850,000.00		
5450.4260.00	Rabais familles						-13,807.60
5450.4260.01	Récupérations pertes de gain		40,000.00		40,000.00		78,638.00
5450.4631.00	Subvention cantonale		540,000.00		515,000.00		573,284.30
5450.4632.00	Participation commune d'Arbaz		20,000.00		20,000.00		15,914.00
5450.4632.01	Participation commune de Grimisuat						2,370.00
56	CONSTRUCTIONS DE LOGEMENTS SOCIAUX					500.00	
560	LOGEMENTS SOCIAUX					500.00	
5600	LOGEMENTS SOCIAUX					500.00	
5600.3144.00	Entretien des immeubles et matériel					500.00	
57	AIDE SOCIALE ET ASILE	340,800.00	9,000.00	342,800.00	9,000.00	343,351.02	4,791.00
572	AIDE ECONOMIQUE	278,900.00		278,900.00		280,293.10	

Budget Compte de résultats par classification fonctionnelle

Compte	Libellé	Budget Charges	2025 Produits	Budget Charges	2024 Produits	Comptes Charges	2023 Produits
5720	AIDE ECONOMIQUE	278,900.00		278,900.00		280,293.10	
5720.3637.00	Aide sociale	278,900.00		278,900.00		280,293.10	
574	FONDS CANTONAL POUR L'EMPLOI	27,900.00		27,900.00		29,735.27	
5740	FONDS CANTONAL POUR L'EMPLOI	27,900.00		27,900.00		29,735.27	
5740.3631.00	Fonds cantonal pour l'emploi	27,900.00		27,900.00		29,735.27	
579	INTÉGRATION	34,000.00	9,000.00	36,000.00	9,000.00	33,322.65	4,791.00
5790	INTÉGRATION	34,000.00	9,000.00	36,000.00	9,000.00	33,322.65	4,791.00
5790.3130.00	Programme d'intégration	12,000.00		12,000.00		15,438.70	
5790.3636.00	Oeuvres d'utilité publique	4,000.00		4,000.00		4,940.00	
5790.3637.00	Subvention à des tiers	18,000.00		20,000.00		12,943.95	
5790.4210.00	Programme d'intégration		4,000.00		4,000.00		1,300.00
5790.4631.00	Subvention cantonale		5,000.00		5,000.00		3,491.00

Budget Compte de résultats par classification fonctionnelle

Compte	Libellé	Budget	2025	Budget	2024	Comptes	2023
		Charges	Produits	Charges	Produits	Charges	Produits
6	TRANSPORTS	2,700,032.00	285,000.00	2,209,400.00	255,000.00	2,820,795.73	295,763.89
			2,415,032.00		1,954,400.00		2,525,031.84
61	CIRCULATION ROUTIERE	2,315,032.00	280,000.00	1,824,400.00	250,000.00	2,677,313.98	248,285.89
613	ROUTES CANTONALES, AUTRES	519,032.00		340,900.00		805,882.90	
6130	ROUTES CANTONALES, AUTRES	519,032.00		340,900.00		805,882.90	
6130.3631.00	Frais d'entretien du réseau des routes cantonales	417,732.00		340,900.00		625,882.90	
6130.3660.10	Amortissements routes cantonales	101,300.00				180,000.00	
615	ROUTES COMMUNALES	1,706,000.00		1,393,500.00		1,772,523.98	
6150	ROUTES COMMUNALES	1,706,000.00		1,393,500.00		1,772,523.98	
6150.3111.00	Signalisation routière	25,000.00		25,000.00		31,398.65	
6150.3120.00	Eclairage public, entretien + courant lumière	50,000.00		80,000.00		69,141.80	
6150.3130.00	Déblaiement des neiges	395,000.00		400,000.00		391,463.70	
6150.3141.00	Entretien du réseau routier	245,000.00		250,000.00		253,582.35	
6150.3190.00	Dommages aux propriétés privées	1,000.00		1,000.00			
6150.3300.10	Amortissements planifiés routes/voies de communication	340,000.00				319,000.00	
6150.3910.00	Imput. interne Entretien du réseau routier	650,000.00		637,500.00		707,937.48	
616	PARKINGS	90,000.00	280,000.00	90,000.00	250,000.00	98,907.10	248,285.89
6160	PARKINGS	90,000.00	280,000.00	90,000.00	250,000.00	98,907.10	248,285.89
6160.3151.00	Entretien des parcomètres	30,000.00		30,000.00		39,322.85	
6160.3160.00	Location places de parc	60,000.00		60,000.00		59,584.25	
6160.4470.00	Taxes de parcage		280,000.00		250,000.00		248,285.89
62	TRANSPORTS PUBLICS	385,000.00	5,000.00	385,000.00	5,000.00	143,481.75	47,478.00
622	TRAFIC REGIONAL	385,000.00	5,000.00	385,000.00	5,000.00	143,481.75	5,000.00
6220	TRAFIC REGIONAL	385,000.00	5,000.00	385,000.00	5,000.00	143,481.75	5,000.00
6220.3631.00	Lignes postales	10,000.00		10,000.00		10,000.00	
6220.3634.00	Part. aux frais des transports publics	150,000.00		150,000.00		133,481.75	
6220.3634.10	Mobilité station Anzère	225,000.00		225,000.00			
6220.4631.00	Subvention canton		5,000.00		5,000.00		5,000.00

Budget Compte de résultats par classification fonctionnelle

Compte	Libellé	Budget	2025	Budget	2024	Comptes	2023
		Charges	Produits	Charges	Produits	Charges	Produits
629	TRANSPORTS PUBLICS						42,478.00
6290	TRANSPORTS PUBLICS						42,478.00
6290.4250.00	Vente abonnements CFF						42,478.00

Budget Compte de résultats par classification fonctionnelle

Compte	Libellé	Budget	2025	Budget	2024	Comptes	2023
		Charges	Produits	Charges	Produits	Charges	Produits
7	PROTECTION DE L'ENVIRONNEMENT ET AMÉNAGEMENT DU	3,253,405.00	2,672,805.00	3,645,205.00	3,270,805.00	3,188,514.06	2,844,520.15
			580,600.00		374,400.00		343,993.91
71	ALIMENTATION EN EAU	899,500.00	899,500.00	968,500.00	968,500.00	1,000,990.57	1,000,990.57
710	GESTION DE L'EAU POTABLE	899,500.00	899,500.00	968,500.00	968,500.00	1,000,990.57	1,000,990.57
7100	GESTION DE L'EAU POTABLE	899,500.00	899,500.00	968,500.00	968,500.00	1,000,990.57	1,000,990.57
7100.3010.00	Service de piquet	8,000.00		8,000.00		7,800.00	
7100.3111.00	Entretien des compteurs d'eau	4,000.00		6,000.00			
7100.3119.00	Protection des sources	5,000.00		5,000.00			
7100.3120.00	Electricité	50,000.00		80,000.00		56,208.35	
7100.3120.01	Frais d'acquisition eau potable	100,000.00		140,000.00		81,359.55	
7100.3130.00	Plan des conduites	1,000.00		1,000.00		22,760.30	
7100.3130.01	Frais d'encaissement taxes par OIKEN SA	7,500.00		7,500.00		7,466.85	
7100.3132.00	Frais analyses laboratoire	8,000.00		8,000.00		8,844.00	
7100.3134.00	Assurances	7,000.00		7,000.00		6,556.60	
7100.3143.00	Entretien et installation réseau	100,000.00		80,000.00		94,636.95	
7100.3143.01	Station de traitement des eaux	25,000.00		25,000.00		66,499.95	
7100.3300.30	Amortissement réseau d'eau potable	388,000.00		391,000.00		356,000.00	
7100.3910.00	Imput. interne Personnel administratif et d'exploitation	180,000.00		170,000.00		257,977.02	
7100.3940.00	Intérêts sur emprunts	16,000.00		40,000.00		34,881.00	
7100.4240.00	Taxes annuelles d'eau potable		770,000.00		770,000.00		759,555.33
7100.4240.01	Travaux effectués pour des tiers		3,000.00		3,000.00		
7100.4510.00	Prélèvement sur financement spécial		126,500.00		195,500.00		241,435.24
72	TRAITEMENT DES EAUX USÉES	825,605.00	825,605.00	1,289,605.00	1,289,605.00	830,199.95	830,199.95
720	GESTION DES EAUX USÉES	825,605.00	825,605.00	1,289,605.00	1,289,605.00	830,199.95	830,199.95
7200	GESTION DES EAUX USÉES	825,605.00	825,605.00	1,289,605.00	1,289,605.00	830,199.95	830,199.95
7200.3130.00	Frais d'encaissement taxes par OIKEN SA	7,000.00		7,000.00		6,398.35	
7200.3130.01	Plans des conduites	1,000.00		5,000.00			
7200.3143.00	Entretien station de pompage	8,000.00		8,000.00		51,431.05	
7200.3143.01	Entretien et installation réseau	75,000.00		50,000.00		56,932.85	
7200.3143.02	Entretien selon PGEE			50,000.00			

Budget Compte de résultats par classification fonctionnelle

Compte	Libellé	Budget	2025	Budget	2024	Comptes	2023
		Charges	Produits	Charges	Produits	Charges	Produits
7200.3143.04	Frais d'exploitation de la STEP	90,000.00		120,000.00		178,398.95	
7200.3143.05	Entretien des déversoirs d'orages	3,000.00		3,000.00		7,070.30	
7200.3300.30	Amortissement STEP & collecteurs des égouts	131,000.00		131,000.00		123,000.00	
7200.3632.00	Participation financière STEP Chandoline	340,605.00		340,605.00		184,490.70	
7200.3660.20	Amortissement planifiés			365,000.00			
7200.3910.00	Imput. interne Personnel administratif et d'exploitation	170,000.00		210,000.00		222,477.75	
7200.4240.00	Taxes annuelles d'égouts		650,000.00		650,000.00		658,251.86
7200.4510.00	Prélèvement sur financement spécial		159,605.00		623,605.00		155,381.09
7200.4940.00	Intérêts imputés au service eaux-égouts		16,000.00		16,000.00		16,567.00
73	DÉCHETS	786,000.00	786,000.00	796,000.00	796,000.00	761,017.20	761,017.20
730	GESTION DES DÉCHETS	786,000.00	786,000.00	796,000.00	796,000.00	761,017.20	761,017.20
7300	GESTION DES DÉCHETS	786,000.00	786,000.00	796,000.00	796,000.00	761,017.20	761,017.20
7300.3102.00	Information	12,000.00		12,000.00		11,036.10	
7300.3130.00	Evacuation des déchets : encombrants	340,000.00		300,000.00		300,034.15	
7300.3130.01	Evacuation des déchets : ordures + verres	110,000.00		108,000.00		107,787.50	
7300.3143.00	Entretien du centre de tri de Luc	30,000.00		30,000.00		32,212.45	
7300.3143.01	Entretien dépôt de terre Utignou					1,518.10	
7300.3151.00	Entretien des abris containers + containers	10,000.00		10,000.00		13,140.60	
7300.3300.30	Amortissement installations et matériel	55,000.00		96,000.00		71,000.00	
7300.3612.00	Incinération des déchets	95,000.00		95,000.00		91,873.30	
7300.3910.00	Imput. interne Personnel administratif et d'exploitation	130,000.00		140,000.00		129,969.00	
7300.3940.00	Intérêts sur emprunts	4,000.00		5,000.00		2,446.00	
7300.4240.00	Taxe de base - enlèvement des ordures		420,000.00		420,000.00		410,654.16
7300.4240.01	Taxe au sac - enlèvement des ordures		240,000.00		240,000.00		217,858.61
7300.4240.02	Taxe au poids - enlèvement des ordures		12,000.00				12,263.70
7300.4240.03	Taxes centre de tri de Luc		2,000.00		2,000.00		1,806.15
7300.4510.00	Prélèvement sur financement spécial		108,000.00		130,000.00		114,679.58
7300.4940.00	Intérêts imputés au service voirie		4,000.00		4,000.00		3,755.00
74	PROTECTION CONTRE LES DANGERS NATURELS	275,000.00	20,000.00	130,000.00	55,000.00	237,276.80	91,061.45
741	CORRECTIONS DE COURS D'EAU	245,000.00	20,000.00	110,000.00	55,000.00	273,806.25	82,518.85
7410	CORRECTIONS DE COURS D'EAU	245,000.00	20,000.00	110,000.00	55,000.00	273,806.25	82,518.85
7410.3142.00	Entretien des cours d'eau	60,000.00		60,000.00		37,706.25	

Budget Compte de résultats par classification fonctionnelle

Compte	Libellé	Budget Charges	2025 Produits	Budget Charges	2024 Produits	Comptes Charges	2023 Produits
7410.3300.20	Amortissements aménagement des eaux	135,000.00				154,000.00	
7410.3660.10	Amortissements subventions d'investissement					2,000.00	
7410.3910.00	Imput. interne Entretien des cours d'eau	50,000.00		50,000.00		80,100.00	
7410.4631.00	Entretien des cours d'eau		20,000.00		55,000.00		82,518.85
742	OUVRAGES PROTECTION AUTRES	30,000.00		20,000.00		-36,529.45	8,542.60
7420	OUVRAGES PROTECTION AUTRES	30,000.00		20,000.00		-36,529.45	8,542.60
7420.3143.00	Entretien des ouvrages paravalanches	30,000.00		20,000.00		16,266.50	
7420.3300.30	Amortissements autres ouvrages génie civil					-52,795.95	
7420.4631.00	Subventions cantonales						8,542.60
75	PROTECTION DES ESPECES ET DU PAYSAGE	72,000.00	22,000.00	47,000.00	22,000.00	26,152.34	10,676.45
750	PROTECTION DES ESPECES ET DU PAYSAGE	72,000.00	22,000.00	47,000.00	22,000.00	26,152.34	10,676.45
7500	PROTECTION DES ESPECES ET DU PAYSAGE	72,000.00	22,000.00	47,000.00	22,000.00	26,152.34	10,676.45
7500.3140.00	Entretien du paysage, fauchage des prés	52,000.00		25,000.00		3,174.00	
7500.3910.00	Imput. interne Entretien du paysage, fauchage des prés	20,000.00		22,000.00		22,978.34	
7500.4240.00	Facturation fauchage des prés		22,000.00		22,000.00		10,676.45
76	LUTTE CONTRE LA POLLUTION DE L'ENVIRONNEMENT	15,000.00		5,000.00		12,953.30	
769	LUTTE CONTRE LA POLLUTION DE L'ENVIRONNEMENT	15,000.00		5,000.00		12,953.30	
7690	LUTTE CONTRE LA POLLUTION DE L'ENVIRONNEMENT	15,000.00		5,000.00		12,953.30	
7690.3130.00	Autorisation de forage					200.00	
7690.3140.00	Salubrité publique	15,000.00		5,000.00		12,753.30	
77	CIMETIÈRES, CRYPTÉ	35,000.00	10,000.00	17,700.00	10,000.00	21,670.95	10,800.00
771	CIMETIÈRES, CRYPTÉ	35,000.00	10,000.00	17,700.00	10,000.00	21,670.95	10,800.00
7710	CIMETIÈRES, CRYPTÉ	35,000.00	10,000.00	17,700.00	10,000.00	21,670.95	10,800.00
7710.3143.00	Entretien du cimetière	20,000.00		13,000.00		12,849.95	
7710.3300.30	Amortissements autres ouvrages génie civile	5,000.00				5,000.00	
7710.3910.00	Imput. interne Entretien du cimetière	10,000.00		4,700.00		3,821.00	
7710.4240.00	Service des inhumations		10,000.00		10,000.00		10,800.00
79	ORGANISATION DU TERRITOIRE	345,300.00	109,700.00	391,400.00	129,700.00	298,252.95	139,774.53
790	AMÉNAGEMENT DU TERRITOIRE	345,300.00	109,700.00	391,400.00	129,700.00	298,252.95	139,774.53

Budget Compte de résultats par classification fonctionnelle

Compte	Libellé	Budget	2025	Budget	2024	Comptes	2023
		Charges	Produits	Charges	Produits	Charges	Produits
7900	AMÉNAGEMENT DU TERRITOIRE	345,300.00	109,700.00	391,400.00	129,700.00	298,252.95	139,774.53
7900.3102.00	Permis de construire	6,000.00		6,000.00		3,466.00	
7900.3130.00	Commission cantonale des constructions	80,000.00		80,000.00		61,386.05	
7900.3132.00	Plan d'aménagement du territoire	150,000.00		210,000.00		77,125.50	
7900.3300.10	Amortissements planifiés routes/voies de communication					2,000.00	
7900.3300.30	Amortissements autres ouvrages génie civile	16,800.00				19,000.00	
7900.3632.00	Participation à l'Agglomération	37,500.00		37,500.00		37,665.00	
7900.3910.00	Imput. interne Edilité	55,000.00		57,900.00		97,610.40	
7900.4210.00	Taxes pour les autorisations de construire		100,000.00		120,000.00		133,445.63
7900.4210.01	Permis d'habiter		9,000.00		9,000.00		6,328.90
7900.4270.00	Amendes constructions		700.00		700.00		

Budget Compte de résultats par classification fonctionnelle

Compte	Libellé	Budget	2025	Budget	2024	Comptes	2023
		Charges	Produits	Charges	Produits	Charges	Produits
8	ECONOMIE PUBLIQUE	3,849,290.00	3,273,500.00	3,228,000.00	3,863,500.00	3,774,315.57	3,760,492.73
			575,790.00	635,500.00			13,822.84
81	AGRICULTURE - IRRIGATION	411,290.00	172,500.00	312,200.00	157,000.00	184,017.42	158,386.80
811	AGRICULTURE	235,200.00	85,500.00	162,200.00	70,000.00	68,639.72	61,966.60
8110	AGRICULTURE	235,200.00	85,500.00	162,200.00	70,000.00	68,639.72	61,966.60
8110.3010.00	Traitement personnel	25,000.00		25,000.00		21,682.75	
8110.3050.00	Charges AVS-AI-AC	1,600.00		1,600.00		1,426.65	
8110.3052.00	Charges sociales LPP	3,000.00		3,000.00		1,940.40	
8110.3053.00	Charges sociales Accidents	200.00		200.00		166.15	
8110.3054.00	Charges sociales CIVAF	700.00		700.00		602.40	
8110.3055.00	Charges sociales Maladie	700.00		700.00		533.45	
8110.3130.00	Exploitation du domaine communal	10,000.00		1,000.00		8,233.20	
8110.3130.01	Lutte contre le ver de la grappe	40,000.00		40,000.00		45,772.25	
8110.3130.02	Lutte contre les mouches	5,000.00		5,000.00		3,520.10	
8110.3130.03	Mesures de compensation écologique	5,000.00		5,000.00		8,686.35	
8110.3130.04	Lutte contre les néophytes envahissantes	47,000.00		10,000.00		6,995.40	
8110.3140.01	Entretien place phytosanitaire	2,000.00		2,000.00		8,992.45	
8110.3300.10	Amortissements routes/voies de communication	20,000.00				-122,869.45	
8110.3635.00	Consortages, exploitations agricoles	24,000.00		24,000.00		47,975.10	
8110.3635.01	Subventions pour le bétail	32,000.00		32,000.00		30,102.00	
8110.3635.02	Subvention réseau écologique	10,000.00		1,000.00			
8110.3637.00	Patrimoine fruitier	5,000.00		7,000.00			
8110.3910.00	Imput. interne exploit. agricoles	4,000.00		4,000.00		4,880.52	
8110.4240.00	Revenu des vignes		30,000.00		10,000.00		20,863.65
8110.4240.01	Lutte contre le ver de la grappe		36,000.00		36,000.00		22,038.40
8110.4240.02	Part de tiers		15,000.00		20,000.00		14,986.20
8110.4631.00	Lutte contre le ver de la grappe		4,500.00		4,000.00		4,078.35
819	IRRIGATION	176,090.00	87,000.00	150,000.00	87,000.00	115,377.70	96,420.20
8190	IRRIGATION	66,000.00	2,000.00	65,000.00	2,000.00	18,957.50	
8190.3142.00	Entretien des bisses	16,000.00		20,000.00		14,704.15	
8190.3142.01	Entretien des étangs	25,000.00		15,000.00		4,253.35	

Budget Compte de résultats par classification fonctionnelle

Compte	Libellé	Budget	2025	Budget	2024	Comptes	2023
		Charges	Produits	Charges	Produits	Charges	Produits
8190.3910.00	Imput. interne Entretien des bisses	25,000.00		30,000.00			
8190.4260.00	Entretien et location des étangs		2,000.00		2,000.00		
8191	IRRIGATION DU VIGNOBLE	110,090.00	85,000.00	85,000.00	85,000.00	96,420.20	96,420.20
8191.3010.00	Personnel d'exploitation	17,000.00				2,040.00	
8191.3050.00	Charges AVS-AI-AC	1,100.00				35.05	
8191.3053.00	Charges sociales Accidents	50.00				15.65	
8191.3054.00	Charges sociales CIVAF	480.00				17.80	
8191.3055.00	Charges sociales Maladie	460.00					
8191.3143.02	Entretien du réseau d'irrigation	23,000.00		10,000.00		11,130.45	
8191.3144.00	Entretien d'immeuble	1,000.00		3,000.00		243.85	
8191.3510.00	Attribution financement spécial	42,000.00		42,000.00		69,651.42	
8191.3910.01	Imput. interne Personnel administratif et d'exploitation	25,000.00		30,000.00		13,285.98	
8191.4240.00	Taxes annuelles d'irrigation		85,000.00		85,000.00		96,420.20
82	SYLVICULTURE	21,000.00		23,800.00		-23,230.50	
820	SYLVICULTURE	21,000.00		23,800.00		-23,230.50	
8200	SYLVICULTURE	21,000.00		23,800.00		-23,230.50	
8200.3300.50	Amortissements planifiés forêts					-46,501.00	
8200.3634.00	Surveillance, entretien des forêts	21,000.00		23,800.00		23,270.50	
84	TOURISME	2,588,000.00	1,810,000.00	2,302,000.00	1,845,500.00	2,952,950.45	1,806,951.91
840	TOURISME	2,588,000.00	1,810,000.00	2,302,000.00	1,845,500.00	2,952,950.45	1,806,951.91
8400	TOURISME	2,588,000.00	1,810,000.00	2,302,000.00	1,845,500.00	2,952,950.45	1,806,951.91
8400.3130.00	Bisse de Sion	6,000.00		6,000.00		16,875.55	
8400.3130.05	Frais de promotion d'Events	10,000.00				9,073.65	
8400.3144.00	Entretien d'immeubles	30,000.00		30,000.00		33,134.20	
8400.3300.40	Amortissements planifiés terrains bâtis	100,000.00				35,000.00	
8400.3634.00	Politique communale du tourisme / subv. touristique	175,000.00				251,230.00	
8400.3634.01	Redevances touristiques	2,000.00		1,000.00		1,000.00	
8400.3634.02	Politique communale du tourisme / mesures	5,000.00		5,000.00		4,479.40	
8400.3634.03	Taxe de séjour forfaitaire	1,560,000.00		1,560,000.00		1,545,879.75	
8400.3634.04	Frais à charge de la commune					12,900.00	
8400.3634.05	Taxe de promotion touristique	250,000.00		250,000.00		243,377.90	
8400.3634.06	Anzère Spa & Wellness SA	450,000.00		450,000.00		500,000.00	

Budget Compte de résultats par classification fonctionnelle

Compte	Libellé	Budget 2025		Budget 2024		Comptes 2023	
		Charges	Produits	Charges	Produits	Charges	Produits
8400.3634.07	Télé Anzère SA					300,000.00	
8400.4039.00	Taxe de séjour forfaitaire		1,560,000.00		1,560,000.00		1,563,574.01
8400.4039.01	Taxe de promotion touristique		250,000.00		250,000.00		243,377.90
8400.4240.00	Part de tiers				10,000.00		
8400.4470.00	Location Anzère Tourisme				25,500.00		
85	INDUSTRIE, ARTISANAT ET COMMERCE	30,000.00		50,000.00		40,655.35	
850	INDUSTRIE, ARTISANAT ET COMMERCE	30,000.00		50,000.00		40,655.35	
8500	INDUSTRIE, ARTISANAT ET COMMERCE	30,000.00		50,000.00		40,655.35	
8500.3130.00	Promotion économique	30,000.00		50,000.00		40,655.35	
87	ENERGIE	740,000.00	1,196,000.00	540,000.00	1,856,000.00	619,922.85	1,790,154.02
871	ELECTRICITE	340,000.00	1,180,000.00	340,000.00	1,840,000.00	340,000.00	1,775,665.80
8710	ELECTRICITE	340,000.00	1,180,000.00	340,000.00	1,840,000.00	340,000.00	1,775,665.80
8710.3120.00	Achat électricité Lienne SA	340,000.00		340,000.00		340,000.00	
8710.4250.00	Vente électricité à Oiken SA		1,180,000.00		1,840,000.00		1,775,665.80
873	ENERGIE NON ELECTRIQUE	400,000.00	16,000.00	200,000.00	16,000.00	279,922.85	14,488.22
8730	ENERGIE NON ELECTRIQUE	400,000.00	16,000.00	200,000.00	16,000.00	279,922.85	14,488.22
8730.3130.00	Energie renouvelable	400,000.00		200,000.00		279,922.85	
8730.4250.00	Vente énergie solaire		16,000.00		16,000.00		14,488.22
89	AUTRES EXPLOITATIONS ARTISANALES	59,000.00	95,000.00		5,000.00		5,000.00
890	AUTRES EXPLOITATIONS ARTISANALES	59,000.00	95,000.00		5,000.00		5,000.00
8900	AUTRES EXPLOITATIONS ARTISANALES	59,000.00	95,000.00		5,000.00		5,000.00
8900.4120.00	Concessions carrières		5,000.00		5,000.00		5,000.00

Budget Compte de résultats par classification fonctionnelle

Compte	Libellé	Budget	2025	Budget	2024	Comptes	2023
		Charges	Produits	Charges	Produits	Charges	Produits
9	FINANCES ET IMPÔTS	705,400.00	15,741,383.00	2,129,400.00	15,029,998.00	1,432,434.06	15,232,875.62
		15,035,983.00		12,900,598.00		13,800,441.56	
91	IMPÔTS	410,000.00	13,604,200.00	420,000.00	13,109,200.00	257,124.26	13,319,936.21
910	IMPOTS PERSONNES PHYSIQUES	410,000.00	12,774,200.00	420,000.00	12,334,200.00	257,124.26	12,357,021.61
9100	IMPOTS PERSONNES PHYSIQUES	410,000.00	12,774,200.00	420,000.00	12,334,200.00	257,124.26	12,357,021.61
9100.3180.00	Provision pour pertes sur débiteurs					18,052.77	
9100.3180.01	Provision perte s/prêt d'Anzère Spa & Wellness SA	130,000.00		140,000.00		140,000.00	
9100.3181.01	Pertes sur débiteurs, taxes et émoluments	20,000.00		20,000.00		12,011.85	
9100.3181.02	Pertes sur débiteurs, impôts	180,000.00		180,000.00		165,494.42	
9100.3602.00	Impôt payé sur immeubles bâtis, art. 188	80,000.00		80,000.00		-78,434.78	
9100.4000.00	Impôt revenu des personnes physiques		8,250,000.00		8,000,000.00		8,129,634.37
9100.4001.00	Impôt fortune des personnes physiques		2,200,000.00		2,100,000.00		1,967,102.50
9100.4002.00	Impôt prélevé à la source		290,000.00		250,000.00		330,396.34
9100.4008.00	Impôt personnel		33,000.00		33,000.00		32,865.85
9100.4009.00	Impôt global		121,200.00		121,200.00		-20,680.00
9100.4021.00	Impôt foncier personnes physiques		650,000.00		650,000.00		465,498.80
9100.4022.00	Prestation en capital		225,000.00		225,000.00		161,253.25
9100.4022.01	Impôts sur les gains immobiliers		400,000.00		300,000.00		762,264.60
9100.4022.02	Impôt sur les gains de loterie		3,000.00		3,000.00		
9100.4022.03	Bénéfice de liquidation		5,000.00		5,000.00		30,218.65
9100.4023.00	Droits de mutation		400,000.00		450,000.00		404,558.95
9100.4024.00	Impôt sur les successions et donations		50,000.00		50,000.00		21,541.95
9100.4033.00	Impôt sur les chiens		46,000.00		46,000.00		48,220.00
9100.4602.00	Impôt sur immeubles bâtis, art. 188		101,000.00		101,000.00		24,146.35
911	IMPÔTS PERSONNES MORALES		830,000.00		775,000.00		962,914.60
9110	IMPÔTS PERSONNES MORALES		830,000.00		775,000.00		962,914.60
9110.4010.00	Impôt bénéfice des sociétés de capitaux		360,000.00		315,000.00		434,944.35
9110.4011.00	Impôt capital des sociétés de capitaux		220,000.00		210,000.00		282,284.75
9110.4021.00	Impôt foncier personnes morales		250,000.00		250,000.00		245,685.50
93	PEREQUATION FINANCIERE ET COMPENSATION DES CHARGES		544,883.00		475,498.00		312,024.00

Budget Compte de résultats par classification fonctionnelle

Compte	Libellé	Budget 2025		Budget 2024		Comptes 2023	
		Charges	Produits	Charges	Produits	Charges	Produits
930	PEREQUATION FINANCIERE ET COMPENSATION DES CHARGES		544,883.00		475,498.00		312,024.00
9300	PEREQUATION FINANCIERE ET COMPENSATION DES CHARGES		544,883.00		475,498.00		312,024.00
9300.4621.00	Fonds de péréquation des ressources		224,732.00		165,042.00		
9300.4621.01	Fonds de compensation des charges		320,151.00		310,456.00		312,024.00
95	QUOTES-PARTS, AUTRES	53,900.00	1,169,800.00	53,900.00	1,169,800.00	41,110.30	1,233,591.62
950	QUOTES-PARTS, AUTRES	53,900.00	1,169,800.00	53,900.00	1,169,800.00	41,110.30	1,233,591.62
9500	QUOTES-PARTS, AUTRES	53,900.00	1,169,800.00	53,900.00	1,169,800.00	41,110.30	1,233,591.62
9500.3611.00	Fonds cantonal des cours d'eau	27,900.00		27,900.00		26,005.65	
9500.3611.01	Franc du paysage (comp. redevances hydr)	6,000.00		6,000.00		4,663.90	
9500.3632.00	Frais de retour des concessions	20,000.00		20,000.00		10,440.75	
9500.4100.00	Energie gratuite Lienne SA		40,000.00		40,000.00		45,747.98
9500.4120.00	Rbt frais de transport électricité		209,800.00		209,800.00		245,996.40
9500.4120.01	Concessions et redevances hydrauliques		700,000.00		700,000.00		712,896.80
9500.4120.02	Redevances Oiken SA		220,000.00		220,000.00		228,950.44
96	ADMINISTRATION DE LA FORTUNE ET DE LA DETTE	241,500.00	422,500.00	136,500.00	275,500.00	134,199.50	367,323.79
961	INTERÊTS	141,500.00	132,500.00	116,500.00	132,500.00	113,229.50	166,135.74
9610	INTERÊTS	141,500.00	132,500.00	116,500.00	132,500.00	113,229.50	166,135.74
9610.3401.00	Dettes à court terme					299.85	
9610.3406.00	Dettes à long terme	51,500.00		51,500.00		58,064.00	
9610.3499.00	Intérêts rémunérateurs sur acomptes payés	45,000.00		45,000.00		32,310.65	
9610.3940.00	Intérêts imputés aux services eau-égouts-voirie	45,000.00		20,000.00		22,555.00	
9610.4401.00	Intérêts de retard et frais récupérés		80,000.00		80,000.00		120,572.49
9610.4402.00	Intérêts sur placements		7,500.00		7,500.00		6,003.25
9610.4940.00	Intérêts imputés aux services eau-égouts-voirie		45,000.00		45,000.00		39,560.00
963	BIENS-FONDS DU PATRIMOINE FINANCIER	100,000.00	100,000.00	20,000.00	133,000.00	20,970.00	175,792.40
9630	BIENS-FONDS DU PATRIMOINE FINANCIER	100,000.00	100,000.00	20,000.00	133,000.00	20,970.00	175,792.40
9630.3431.00	Entretien d'immeubles	100,000.00		20,000.00		20,970.00	
9630.4420.00	Dividendes et intérêts sur parts sociales		100,000.00		100,000.00		130,344.15
9630.4430.00	Locaux à Botyre maison Jolien				33,000.00		45,448.25
969	PATRIMOINE FINANCIER		190,000.00		10,000.00		25,395.65

Budget Compte de résultats par classification fonctionnelle

Compte	Libellé	Budget 2025		Budget 2024		Comptes 2023	
		Charges	Produits	Charges	Produits	Charges	Produits
9690	PATRIMOINE FINANCIER		190,000.00		10,000.00		25,395.65
9690.4419.00	Impôts récupérés		10,000.00		10,000.00		25,395.65
99	POSTES NON VENTILABLES			1,519,000.00		1,000,000.00	
990	AMORTISSEMENT DU PATRIMOINE ADMINISTRATIF EXISTANT			1,519,000.00		1,000,000.00	
9900	AMORTISSEMENT DU PATRIMOINE ADMINISTRATIF EXISTANT			1,519,000.00		1,000,000.00	
9900.3300.01	Patrimoine administratif - amortissements ordinaires			1,419,000.00			
9900.3300.02	Patrimoine administratif - amortissements complémentaires			100,000.00			
9900.3894.00	Attribution à la réserve de politique budgétaire					1,000,000.00	

Budget Compte de résultats par classification fonctionnelle

Compte	Libellé	Budget Charges	2025 Produits	Budget Charges	2024 Produits	Comptes Charges	2023 Produits
		26,251,367.50	25,999,688.00	25,813,041.50	26,422,103.00	26,192,808.50	26,385,861.96
	Excédent de charge		251,679.50				
	Excédent de revenu			609,061.50			
	Excédent de revenu					193,053.46	
		26,251,367.50	26,251,367.50	26,422,103.00	26,422,103.00	26,385,861.96	26,385,861.96

4.

**Détail du compte des
investissements**

Budget d'investissement par classification fonctionnelle

Compte	Libellé	Budget	2025	Budget	2024	Comptes	2023
		Charges	Produits	Charges	Produits	Charges	Produits
0	ADMINISTRATION GENERALE	1,230,000.00		250,000.00		-2,189,691.20	
			1,230,000.00		250,000.00	2,189,691.20	
02	ADMINISTRATION GENERALE	1,230,000.00		250,000.00		-2,189,691.20	
029	IMMEUBLES ADMINISTRATIFS	1,230,000.00		250,000.00		-2,189,691.20	
0290	IMMEUBLES ADMINISTRATIFS	1,230,000.00		250,000.00		-2,189,691.20	
0290.5000.00	Biens-fonds 2025 centre de tri 125000 pro de savioz 20000 achat anzère 935'000	1,080,000.00		200,000.00		-2,222,069.00	
0290.5040.00	Bâtiments administratifs Administration 2025 0.-- Service technique 2025 étude architecte 50'000 préparation concept rénovation	50,000.00					
0290.5040.01	Bâtiments communaux 2025 suite acquisition local de la Concordia 50'000 à prévoir pour investissement	50,000.00					
0290.5040.02	Salle de conférence Zodiaque 2025 50'000 suivi éclairage et sols	50,000.00				32,377.80	
0290.5060.01	Véhicules			50,000.00			

Budget d'investissement par classification fonctionnelle

Compte	Libellé	Budget 2025		Budget 2024		Comptes 2023	
		Charges	Produits	Charges	Produits	Charges	Produits
1	ORDRE ET SÉCURITÉ PUBLICS, DÉFENSE	80,000.00	12,000.00				
			68,000.00				
15	SERVICE DU FEU	80,000.00	12,000.00				
150	SERVICE DU FEU	80,000.00	12,000.00				
1500	SERVICE DU FEU	80,000.00	12,000.00				
1500.5060.00	Véhicule CSP Adret 2025 demande nouveau vhc commandant pompier	50,000.00					
1500.5060.01	Matériel et machines CSP Adret 2025 achat des nouvelles tenues légères 30000	30,000.00					
1500.6310.00	Subv. cant. défense incendie 2025 subvention achat nouvelles tenues légères 12000		12,000.00				

Budget d'investissement par classification fonctionnelle

Compte	Libellé	Budget	2025	Budget	2024	Comptes	2023
		Charges	Produits	Charges	Produits	Charges	Produits
2	FORMATION	700,000.00	5,000.00	1,305,000.00		300,546.00	-27,995.50
			695,000.00		1,305,000.00		328,541.50
21	SCOLARITÉ OBLIGATOIRE	700,000.00	5,000.00	1,305,000.00		300,546.00	-27,995.50
212	SCOLARITÉ OBLIGATOIRE	600,000.00		1,200,000.00		321,053.65	
2120	SCOLARITÉ OBLIGATOIRE	600,000.00		1,200,000.00		321,053.65	
2120.5040.00	Ecole de Botyre 2025 provision 2024 à reporter 600'000	600,000.00		1,200,000.00		215,129.00	
2120.5040.01	Agrandissement centre scolaire Botyre					105,924.65	
213	ECOLES DU DEGRÉ SECONDAIRE I	100,000.00		100,000.00		-20,507.65	-69,380.00
2130	ECOLES DU DEGRÉ SECONDAIRE I	100,000.00		100,000.00		-20,507.65	-69,380.00
2130.5040.00	Assainissement sismique du CO					-20,507.65	
2130.5040.01	Réfection ancien bâtiment St-Romain 2025 fin de la mise en oeuvre des mesures protection incendie	100,000.00		100,000.00			
2130.6310.02	Etat du Valais						-69,380.00
219	SCOLARITE OBLIGATOIRE NON MENTIONNEE AILLEURS		5,000.00	5,000.00			41,384.50
2190	SCOLARITE OBLIGATOIRE NON MENTIONNEE AILLEURS		5,000.00	5,000.00			41,384.50
2190.5470.00	Bourses d'études			5,000.00			
2190.6470.00	Bourses d'études		5,000.00				41,384.50

Budget d'investissement par classification fonctionnelle

Compte	Libellé	Budget	2025	Budget	2024	Comptes	2023
		Charges	Produits	Charges	Produits	Charges	Produits
3	CULTURE, SPORTS ET LOISIRS, ÉGLISES	60,000.00	36,000.00	385,000.00	36,000.00	57,873.55	27,608.30
			24,000.00		349,000.00		30,265.25
31	HERITAGE CULTUREL		36,000.00		36,000.00		27,608.30
312	CONSERVATION MONUMENTS HISTORIQUES ET PROTECTION DU F		36,000.00		36,000.00		27,608.30
3120	CONSERVATION MONUMENTS HISTORIQUES ET PROTECTION DU F		36,000.00		36,000.00		27,608.30
3120.6450.00	Prêt Fondation Maison Peinte		36,000.00		36,000.00		27,608.30
32	CULTURE			35,000.00			
329	CULTURE			35,000.00			
3290	CULTURE			35,000.00			
3290.5090.10	Matériel d'éclairage pour spectacles			35,000.00			
34	SPORTS ET LOISIRS	60,000.00		350,000.00		57,873.55	
341	SPORTS	60,000.00		350,000.00			
3410	SPORTS	60,000.00		350,000.00			
3410.5010.00	Rénovation place de jeu Pré des Soeurs 2025 50000 pour continuer l'aménagement des jeux Local de stockage de matériel rénovation 10'000	60,000.00		50,000.00			
3410.5040.00	Infrastructures sportives			300,000.00			
342	PARCS ET JARDINS, LOISIRS					57,873.55	
3420	PARCS ET JARDINS, LOISIRS					57,873.55	
3420.5010.00	Rénovations chemins					31,249.05	
3420.5060.00	Achat véhicules					26,624.50	

Budget d'investissement par classification fonctionnelle

Compte	Libellé	Budget 2025	Budget 2024	Comptes 2023
		Charges	Produits	Charges
4	SANTÉ	5,900.00		
			5,900.00	
49	SANTÉ PUBLIQUE	5,900.00		
490	SANTÉ PUBLIQUE	5,900.00		
4900	SANTÉ PUBLIQUE	5,900.00		
4900.5610.00	Etat du Valais - dispositif pré-hospitalier	5,900.00		

Budget d'investissement par classification fonctionnelle

Compte	Libellé	Budget 2025		Budget 2024		Comptes 2023	
		Charges	Produits	Charges	Produits	Charges	Produits
5	SÉCURITÉ SOCIALE	20,100.00		20,100.00			
			20,100.00		20,100.00		
52	INVALIDITÉ	20,100.00		20,100.00			
523	FOYERS POUR INVALIDES	20,100.00		20,100.00			
5230	FOYERS POUR INVALIDES	20,100.00		20,100.00			
5230.5610.00	Institutions handicapés/sociales	20,100.00		20,100.00			

Budget d'investissement par classification fonctionnelle

Compte	Libellé	Budget Charges	2025 Produits	Budget Charges	2024 Produits	Comptes Charges	2023 Produits
6	TRANSPORTS	1,315,000.00		1,620,000.00		1,557,502.95	
			1,315,000.00		1,620,000.00		1,557,502.95
61	CIRCULATION ROUTIERE	1,315,000.00		1,620,000.00		1,557,502.95	
613	ROUTES CANTONALES, AUTRES	350,000.00		450,000.00		359,152.50	
6130	ROUTES CANTONALES, AUTRES	350,000.00		450,000.00		359,152.50	
6130.5610.00	Frais de construction du réseau des routes cantonales 2025 selon mail du 11.09.2024 du chef d'arrondissement routes nationales	350,000.00		450,000.00		359,152.50	
615	ROUTES COMMUNALES	965,000.00		1,170,000.00		1,198,350.45	
6150	ROUTES COMMUNALES	965,000.00		1,170,000.00		1,198,350.45	
6150.5000.00	Aménagement des espaces publics 2025 installation abris bus proche arrêts postaux	50,000.00				13,648.45	
6150.5010.00	Routes communales 2025 Route de Pralan - longueur +- 400 m à Fr 1'000,-/mètre = 400'000 + route du béton 100'000 selon devis	500,000.00		700,000.00		1,053,419.65	
6150.5010.01	Places de stationnement 2025 sur 320'000 budgété en 2024 travaux réalisés pour 70'000 reste pour 2025 250'000. + offre IG groupe pour 10'000.-- surveillance travaux et solde aménagement parking tous les travaux par réalisable en 2025 50'000 mis au budget	50,000.00		320,000.00		39,273.10	
6150.5010.03	Installations d'éclairage publique 2025 Route de blignou 50000 selon devis oiken	50,000.00		50,000.00		18,821.25	
6150.5010.04	Chemins communaux 2025 accès chemin Ecoliers entre partikin de la scie et école de Botyre selon devis editec	200,000.00		20,000.00			

Budget d'investissement par classification fonctionnelle

Compte	Libellé	Budget 2025	Budget 2024	Comptes 2023
		Charges	Produits	Charges
6150.5010.05	Mobilité douce aménagement 2025 Création d'une nouvelle ligne postal selon contrat signé en décembre 2023 avec car postal 42'000 + frais étude pour continuité du projet 30jk/h sur le territoire communal transport plan 18'000	60,000.00		27,355.10
6150.5010.06	Mesure AGGLO 2025 frais étude projet pour 2025	55,000.00	20,000.00	45,832.90

Budget d'investissement par classification fonctionnelle

Compte	Libellé	Budget 2025		Budget 2024		Comptes 2023	
		Charges	Produits	Charges	Produits	Charges	Produits
7	PROTECTION DE L'ENVIRONNEMENT ET AMÉNAGEMENT DU	2,090,589.00	974,726.00	2,163,588.00	238,000.00	383,765.35	677,095.30
			1,115,863.00		1,925,588.00	293,329.95	
71	ALIMENTATION EN EAU	270,000.00	100,000.00	475,000.00	80,000.00	48,138.50	123,421.75
710	GESTION DE L'EAU POTABLE	270,000.00	100,000.00	475,000.00	80,000.00	48,138.50	123,421.75
7100	GESTION DE L'EAU POTABLE	270,000.00	100,000.00	475,000.00	80,000.00	48,138.50	123,421.75
7100.5000.01	Protection des sources					23,778.75	
7100.5000.02	Sources St-Gothard Nord					-41,104.05	
7100.5000.03	Captage Combe des Andins	150,000.00		365,000.00		-30,517.00	
	2025 facture a recevoir sur 2024 85000 du projet initial. Selon entretien du 04.09.2024 entre CB et BS mettre 150'000 pour la suite des études, honoraire et mise à l'enquête.						
	2026 deuxième tranche à prévoir						
7100.5030.00	Réfection conduites des villages	70,000.00		80,000.00		107,649.15	
	2025 selon plan directeur RWB étape 0 expertise géologique des sources analyse des données compteurs électriques divers						
7100.5060.01	Compteurs d'eau	50,000.00		30,000.00		10,934.25	
	2025 programme pluriannuelles de changement des compteurs pour connexion distance						
7100.5290.00	Honoraires nouveau règlement					-22,602.60	
7100.6370.00	Taxes de raccordement		100,000.00		80,000.00		123,421.75
72	TRAITEMENT DES EAUX USÉES	944,000.00	524,726.00	1,078,000.00	100,000.00	500,524.50	127,830.45
720	GESTION DES EAUX USÉES	944,000.00	524,726.00	1,078,000.00	100,000.00	500,524.50	127,830.45
7200	GESTION DES EAUX USÉES	944,000.00	524,726.00	1,078,000.00	100,000.00	500,524.50	127,830.45
7200.5030.01	Rénovation du réseau	160,000.00				32,636.00	
	2025 rénovation canalisation Rte du Pralan. Planification routes ouvertes en 2025 et rénovation de suite canalisation						
7200.5030.02	PGEE : rénovation du réseau			40,000.00			
7200.5030.03	STEP	200,000.00		600,000.00		-403,208.90	

Budget d'investissement par classification fonctionnelle

Compte	Libellé	Budget Charges	2025 Produits	Budget Charges	2024 Produits	Comptes Charges	2023 Produits
	2025 modification du bassin d'évacuation des eaux fluviales - travaux déjà entrepris 2024 fini 2025						
7200.5090.00	Plan général évacuation égoûts (PGEE)	100,000.00				-4,400.00	
	2025 contrôles des conduites selon plan directeur RIBI						
7200.5290.00	Honoraires nouveau règlement					-22,602.60	
7200.5620.00	Station d'épuration de Chandoline	484,000.00		438,000.00		948,100.00	
	2025 frais d'entretien annuel et amortissement step chandoline selon convention						
7200.5630.00	Egouts Route de Villa					-50,000.00	
7200.6310.00	Subvention step St Léonard		424,726.00				
	information du 01.10.2024 selon document de l'Etat du Valais						
7200.6370.00	Taxes de raccordement		100,000.00		100,000.00		127,830.45
73	DÉCHETS	120,000.00		260,000.00		8,029.70	
730	GESTION DES DÉCHETS	120,000.00		260,000.00		8,029.70	
7300	GESTION DES DÉCHETS	120,000.00		260,000.00		8,029.70	
7300.5030.00	Centre de tri	70,000.00					
	2025 compacteur papier 50000						
	2025 éditech offre honoraire étude réduite pour enterrement déchets 20000						
7300.5030.01	Abris à containers et containers	50,000.00		60,000.00		10,858.30	
	2025 changement abris container et poubelles triage trois						
7300.5030.02	Centre de tri intercommunal					-20,060.60	
7300.5030.03	Centre de terre Utignou			200,000.00		17,232.00	
74	PROTECTION CONTRE LES DANGERS NATURELS	606,589.00	350,000.00	310,588.00	58,000.00	-238,362.05	425,843.10
741	CORRECTIONS DE COURS D'EAU	606,589.00	350,000.00	310,588.00	58,000.00	-142,807.10	414,302.40
7410	CORRECTIONS DE COURS D'EAU	606,589.00	350,000.00	310,588.00	58,000.00	-142,807.10	414,302.40
7410.5000.00	Intempéries, réparations des torrents, glissements	50,000.00					
	2025 50'000 investissement suite intempérie						
7410.5020.00	Réfection des torrents	550,000.00		300,000.00		-132,218.05	

Budget d'investissement par classification fonctionnelle

Compte	Libellé	Budget Charges	2025 Produits	Budget Charges	2024 Produits	Comptes Charges	2023 Produits
	Torrent de Blignou les investissements non réalisés en 2024 sont reportés sous 2025 480000 + honoraire nivalp 70000						
7410.5610.00	3ème correction du Rhône	6,589.00		10,588.00		-10,589.05	
7410.6300.00	Subventions fédérales						223,085.90
7410.6310.00	Subventions cantonales		350,000.00		58,000.00		191,216.50
	2025 un inventaires des travaux doit être fait pour les années antérieures. Les travaux 2025 seront également subventionnés après dépense. Dernier inventaire fait 2023 concerne 2021-2023. 2026 subventions attendue 350'000 mais pour 2025 uniquement. Selon normes comptables mettre provision année des travaux et si pas reçu mettre en provision.						
742	OUVRAGES PROTECTION AUTRES					-95,554.95	11,540.70
7420	OUVRAGES PROTECTION AUTRES					-95,554.95	11,540.70
7420.5030.00	Protections avalanches					-95,554.95	
7420.6300.00	Subv. féd. protections avalanches						4,696.80
7420.6310.00	Subv. cant. protections avalanches						6,843.90
77	CIMETIÈRES, CRYPTÉ	150,000.00		40,000.00		65,434.70	
771	CIMETIÈRES, CRYPTÉ	150,000.00		40,000.00		65,434.70	
7710	CIMETIÈRES, CRYPTÉ	150,000.00		40,000.00		65,434.70	
7710.5030.00	Cimetière 2025 rénovation jardin souvenir aménagement 1er parti du jardin	150,000.00		40,000.00		65,434.70	

Budget d'investissement par classification fonctionnelle

Compte	Libellé	Budget	2025	Budget	2024	Comptes	2023
		Charges	Produits	Charges	Produits	Charges	Produits
8	ECONOMIE PUBLIQUE	825,000.00	153,000.00	35,000.00		-466,786.10	60,487.00
			672,000.00		35,000.00	527,273.10	
81	AGRICULTURE - IRRIGATION	250,000.00	153,000.00	20,000.00		-153,181.45	60,487.00
811	AGRICULTURE	250,000.00	153,000.00	20,000.00		-153,181.45	60,487.00
8110	AGRICULTURE	250,000.00	153,000.00	20,000.00		-153,181.45	60,487.00
8110.5010.00	Remise en état périodique des chemins (REP)			20,000.00			
8110.5010.01	Cheminevements à pied et chenillards 2025 étape 3 sur 4 pour un total de 238000 imprévu 10%	250,000.00				-153,181.45	
8110.6300.00	Subventions fédérales		68,000.00				
8110.6310.00	Subventions cantonales		85,000.00				60,487.00
82	SYLVICULTURE					-100,000.00	
820	SYLVICULTURE					-100,000.00	
8200	SYLVICULTURE					-100,000.00	
8200.5050.00	Protection des forêts contre incendies					-100,000.00	
84	TOURISME	400,000.00		15,000.00		89,693.00	
840	TOURISME	400,000.00		15,000.00		89,693.00	
8400	TOURISME	400,000.00		15,000.00		89,693.00	
8400.5040.01	Autres locaux à Anzère 2025 participation rénovation place du village et parking souterrain selon décision du conseil du 06.2024	400,000.00					
8400.5290.00	Mesures politique communale du tourisme					9,693.00	
8400.5440.01	Lienne-Raspille SA			15,000.00			
8400.5550.00	Anzère Tourisme SA					80,000.00	
87	ENERGIE					-303,297.65	
873	ENERGIE NON ELECTRIQUE					-303,297.65	
8730	ENERGIE NON ELECTRIQUE					-303,297.65	

Budget d'investissement par classification fonctionnelle

Compte	Libellé	Budget 2025		Budget 2024		Comptes 2023	
		Charges	Produits	Charges	Produits	Charges	Produits
8730.5290.00	Mesures d'économies d'énergie					-303,297.65	
89	AUTRES EXPLOITATIONS ARTISANALES	175,000.00					
890	AUTRES EXPLOITATIONS ARTISANALES	175,000.00					
8900	AUTRES EXPLOITATIONS ARTISANALES	175,000.00					
8900.5030.00	Décharge Utignou	400,000.00					
	2025 Projetction du coût global tranche haute 700'000 tout une série de dépense possible sur 2024 environ 180'000. pour 2025 environ 400'000 de dépense projetées. batialp offre 47000 christian jean génie civil 183000 électricité, coupe arbre, décapage, mise en place 117000 divers report 2024 sur 2025						
8900.5030.01	Utilisation provision Utignou	-225,000.00					
	provision bilan 31.12.2023 CHF 402'689.05 utilisation de la provision 2024 estimée 180'000 reste provision 222'689.05 à mettre arrondi 225'000.-- en moins vu avec organe de contrôle Nofival 07.10.2024						

Budget d'investissement par classification fonctionnelle

Compte	Libellé	Budget 2025	Budget 2024	Comptes 2023	
		Charges	Produits	Charges	Produits

9 FINANCES ET IMPÔTS

Budget d'investissement par classification fonctionnelle

Compte	Libellé	Budget Charges	2025 Produits	Budget Charges	2024 Produits	Comptes Charges	2023 Produits
		6,326,589.00	1,180,726.00	5,778,688.00	274,000.00	-356,789.45	737,195.10
	Excédent de charge		5,145,863.00				
	Excédent de charge				5,504,688.00		
	Excédent de revenu					1,093,984.55	
		6,326,589.00	6,326,589.00	5,778,688.00	5,778,688.00	737,195.10	737,195.10

5.

**Tableau des
immobilisations**

Compte No	Intitulé	Solde au 01.01	Dépenses	Recettes	Solde au 31.12	Amortissements	Situation après amortissements	Amortissements minimum obligatoires
Comptes ordinaires								
1400	Terrains	9'349'061	1'080'000.00 CHF		10'429'061.00 CHF		10'429'061.00 CHF	0%
1401	Routes / voies de communication	5'536'981	1'565'000.00 CHF	153'000.00 CHF	6'948'981.00 CHF	451'000.00 CHF	6'497'981.00 CHF	7%
1402	Aménagement des cours d'eau du PA	1'912'991	270'000.00 CHF	100'000.00 CHF	2'082'991.00 CHF	135'000.00 CHF	1'947'991.00 CHF	7%
1403	Autres travaux de génie-civil	6'943'831	1'725'589.00 CHF	350'000.00 CHF	8'319'420.00 CHF	552'800.00 CHF	7'766'620.00 CHF	7%
1404	Bâtiments du PA	4'514'245	1'606'000.00 CHF	524'726.00 CHF	5'595'519.00 CHF	420'000.00 CHF	5'175'519.00 CHF	8%
1405	Forêts PA	-	- CHF	- CHF	- CHF	- CHF	- CHF	0%
1406	Biens meubles du PA	252'904	- CHF	- CHF	252'904.00 CHF	63'000.00 CHF	189'904.00 CHF	35%
1409	Autres immobilisations corporelles	14'697	80'000.00 CHF	12'000.00 CHF	82'697.00 CHF	38'000.00 CHF	44'697.00 CHF	50%
1420	Logiciel du PA	-	- CHF		- CHF		- CHF	50%
1421	Licences, droits d'utilisation, droits des marques PA	-			- CHF		- CHF	50%
1429	Autres immobilisations incorporelles	-	- CHF		- CHF	- CHF	- CHF	50%
144X	Prêts	2'051'944	- CHF	41'000.00 CHF	2'010'944.00 CHF		2'010'944.00 CHF	Selon risque
145X	Participation capital social	5'026'016	- CHF		5'026'016.00 CHF		5'026'016.00 CHF	Selon risque
146X	Subventions d'investissement	1'317'915	- CHF	- CHF	1'317'915.00 CHF	102'300.00 CHF	1'215'615.00 CHF	10%
Total comptes ordinaires		36'920'585	6'326'589.00 CHF	1'180'726.00 CHF	42'066'448.00 CHF	1'762'100.00	40'304'348.00 CHF	